

1. Criteri generali di formazione del bilancio di esercizio

Il bilancio di esercizio è costituito dallo stato patrimoniale, dal conto economico, dal rendiconto finanziario e dalla presente nota integrativa, ed è corredato dalla relazione sulla gestione.

Esso è stato predisposto secondo le disposizioni del D. Lgs. 118/2011, quindi facendo riferimento al Codice Civile e ai Principi Contabili Nazionali (OIC), fatto salvo quanto difformemente previsto dallo stesso D. Lgs. 118/2011 e s.m.i., nonché dai successivi decreti ministeriali di attuazione.

La presente nota integrativa, in particolare, contiene tutte le informazioni richieste dal D. Lgs. 118/2011 e s.m.i., nonché dai successivi decreti ministeriali di attuazione.

Le quote incassate ai sensi dell' articolo n. 3, comma 1 b del DL 35/2013 sono state compensate su indicazione regionale sui crediti verso la Regione (anni 2004-2006). La (eventuale) quota residua ancora a debito per gli anticipi di cassa trasferiti ai sensi del citato decreto sarà chiusa sul maturando credito verso la regione per la copertura parziale (o totale) del ripiano delle perdite a nuovo (2001-2011), dovute in particolare agli ammortamenti non sterilizzati, articolo n. 3, comma 1 a) del DL 35/2013, con assegnazione a patrimonio netto iscrivibile nel bilancio d'esercizio 2014 dopo specifiche disposizioni regionali

Fornisce inoltre tutte le informazioni supplementari, anche se non specificamente richieste da disposizioni di legge, ritenute necessarie a dare una rappresentazione veritiera e corretta dei fatti aziendali e in ottemperanza al postulato della chiarezza del bilancio.

Lo stato patrimoniale, il conto economico, il rendiconto finanziario e la nota integrativa sono stati predisposti in unità di euro. L'arrotondamento è stato eseguito all'unità inferiore per decimali inferiori a 0,5 Euro e all'unità superiore per decimali pari o superiori a 0,5 Euro.

Eventuali deroghe all'applicazione di disposizioni di legge:

Inserire una 'X' in corrispondenza della casella prescelta

| | | |
|-------------------|---|---|
| GEN01 - NO | Non si sono verificati casi eccezionali che impongano di derogare alle disposizioni di legge. | X |
| GEN01 - SI | Si sono verificati casi eccezionali che, ai sensi dell'articolo 2423, comma 4, codice civile, impongono di derogare alle disposizioni di legge. | |

I casi eccezionali devono essere illustrati; le deroghe applicate devono essere motivate e ne devono essere quantificati gli effetti con riguardo alla situazione patrimoniale e finanziaria e al risultato economico.

Commento
(ove ritenuto
necessario)

Eventuali deroghe al principio di continuità di applicazione dei criteri di valutazione:

Inserire una 'X' in corrispondenza della casella prescelta

GEN02 - NO I criteri utilizzati nella formazione del bilancio non si discostano dai medesimi utilizzati per la formazione del bilancio del precedente esercizio, in particolare nelle valutazioni e nella continuità dei medesimi principi. X

GEN02 - SI Si sono rese necessarie modifiche ai criteri utilizzati nella formazione del bilancio. Ai sensi dell'articolo 2423 bis, comma 2, codice civile, le deroghe al principio di continuità di applicazione dei criteri di valutazione sono consentite in casi eccezionali.

La nota integrativa deve motivare la deroga e indicarne l'influenza sulla rappresentazione della situazione patrimoniale e finanziaria e del risultato economico.

Commento
(ove ritenuto
necessario)

Eventuali casi di non comparabilità delle voci rispetto all'esercizio precedente:

Inserire una 'X' in corrispondenza della casella prescelta

GEN03 - NO Tutte le voci relative allo stato patrimoniale, al conto economico e al rendiconto finanziario dell'esercizio precedente sono comparabili con quelle del presente esercizio e non si è reso necessario alcun adattamento. X

GEN03 - SI Le voci dell'esercizio precedente, relative allo stato patrimoniale, al conto economico e/o al rendiconto finanziario, non sono comparabili. Ai sensi dell'articolo 2423 ter, comma 5, codice civile, se le voci non sono comparabili, quelle relative all'esercizio precedente devono essere adattate.
La non comparabilità e l'adattamento o l'impossibilità di questo devono essere segnalati e commentati nella nota integrativa.

Commento
(ove ritenuto
necessario)

Altre informazioni di carattere generale, relative alla conversione dei valori

Inserire una 'X' in corrispondenza della casella prescelta

GEN04 - NO Nel corso dell'esercizio non sono state effettuate conversioni di voci di bilancio espresse all'origine in moneta diversa dall'Euro. X

GEN04 - SI Nel corso dell'esercizio sono state effettuate conversioni di voci di bilancio espresse all'origine in moneta diversa dall'Euro.
[INSERIRE CRITERI UTILIZZATI ED EVENTUALI EFFETTI SIGNIFICATIVI DELLE VARIAZIONI NEI CAMBI VALUTARI VERIFICATE SI SUCCESSIVAMENTE ALLA CHIUSURA DELL'ESERCIZIO]

Commento
(ove ritenuto
necessario)

2. Criteri di valutazione adottati per la redazione del bilancio di esercizio

Il bilancio di esercizio è lo strumento di informazione patrimoniale, finanziaria ed economica dell'azienda sanitaria.

Perché possa svolgere tale funzione, il bilancio è stato redatto con chiarezza, così da rappresentare in modo veritiero e corretto la situazione patrimoniale e finanziaria dell'azienda e il risultato economico dell'esercizio. Le caratteristiche sopra menzionate sono state assicurate, laddove necessario, dall'inserimento di informazioni complementari.

Se vi è stata deroga alle disposizioni di legge, essa è stata motivata e ne sono stati esplicitati gli effetti sulla situazione patrimoniale, finanziaria ed economica dell'azienda nella presente nota integrativa.

La valutazione delle voci di bilancio è stata fatta ispirandosi ai principi di prudenza e competenza, tenendo conto della funzione economica dell'elemento attivo e passivo considerato e nella prospettiva della continuazione dell'attività.

L'applicazione del principio di prudenza ha comportato la valutazione individuale degli elementi componenti le singole poste o voci delle attività o passività, per evitare compensi tra perdite che dovevano essere riconosciute e utili da non riconoscere in quanto non realizzati.

In ottemperanza al principio di competenza, l'effetto delle operazioni e degli altri eventi è stato rilevato contabilmente e attribuito all'esercizio al quale tali operazioni ed eventi si riferiscono, e non a quello in cui si concretizzano i relativi movimenti di numerario (incassi e pagamenti).

I criteri di valutazione adottati sono sintetizzati nella tabella che segue.

Posta di bilancio

Criterio di valutazione

Immobilizzazioni
immateriali

Sono iscritte al costo di acquisto o di produzione, inclusi i costi accessori e l'IVA in quanto non detraibile. Sono esposte in bilancio al netto degli ammortamenti effettuati nel corso degli esercizi.

Le aliquote di ammortamento sono quelle fissate dal D.Lgs. 118/2011 e s.m.i., nonché dai successivi decreti ministeriali di attuazione.

[Eventualmente: In alcuni casi ci si è avvalsi della facoltà di adottare aliquote superiori, come specificato successivamente]

L'iscrizione tra le immobilizzazioni dei costi di impianto e di ampliamento, di ricerca e sviluppo avviene con il consenso del collegio sindacale.

Immobilizzazioni
materiali

Sono iscritte al costo di acquisto o di produzione, inclusi i costi accessori e l'IVA in quanto non detraibile. Sono esposte in bilancio al netto dei relativi fondi di ammortamento.

Le aliquote di ammortamento sono quelle fissate dal D.Lgs. 118/2011 e s.m.i., nonché dai successivi decreti ministeriali di attuazione.

[Eventualmente: In alcuni casi ci si è avvalsi della facoltà di adottare aliquote superiori, come specificato successivamente]

I fabbricati di primo conferimento sono stati iscritti sulla base dei seguenti criteri di valutazione [INSERIRE DESCRIZIONE CRITERI].

I fabbricati ricevuti a titolo gratuito, dalla regione o da altri soggetti pubblici e privati, successivamente alla costituzione dell'azienda, sono stati iscritti sulla base dei seguenti criteri di valutazione [INSERIRE DESCRIZIONE CRITERI].

I fabbricati di primo conferimento sono stati iscritti al valore catastale e in assenza al valore della perizia asseverata.

I costi di manutenzione e riparazione che non rivestono carattere incrementativo del valore e/o della funzionalità dei beni sono addebitati al conto economico dell'esercizio in cui sono sostenuti.

Le spese di manutenzione e riparazione aventi natura incrementativa sono imputate all'attivo patrimoniale e, successivamente, ammortizzate.

Le immobilizzazioni che, alla fine dell'esercizio, presentano un valore durevolmente inferiore rispetto al residuo costo da ammortizzare vengono iscritte a tale minor valore.

Questo non viene mantenuto se negli esercizi successivi vengono meno le ragioni della svalutazione effettuata.

Le immobilizzazioni materiali detenute in base a contratti di leasing finanziario vengono contabilizzate secondo quanto previsto dalla vigente normativa italiana, la quale prevede l'addebito a conto economico per competenza dei canoni,

l'indicazione dell'impegno per canoni a scadere nei conti d'ordine e l'inserimento del cespite tra le immobilizzazioni solo all'atto del riscatto.

Titoli

Sono iscritti al minor valore tra il prezzo d'acquisto e quanto è possibile realizzare sulla base dell'andamento del mercato.

| | |
|--------------------------|---|
| Partecipazioni | <p>Sono iscritte al costo di acquisto o di sottoscrizione, eventualmente rettificato per riflettere perdite permanenti di valore. Tale minor valore non verrà mantenuto negli esercizi successivi qualora vengano meno le ragioni della svalutazione effettuata.</p> <p><i>[EVENTUALMENTE: Per la valutazione delle partecipazioni in aziende controllate e collegate ci si è avvalsi della facoltà, prevista dall'art. 2426, numero 4, codice civile, di utilizzare il metodo del patrimonio netto].</i></p> |
| Rimanenze | <p>Sono iscritte al minore tra costo di acquisto o di produzione e valore desumibile dall'andamento del mercato. Per i beni fungibili il costo è calcolato con il metodo della media ponderata.</p> |
| Crediti | <p>Sono esposti al presumibile valore di realizzo. L'adeguamento del valore nominale dei crediti al valore presunto di realizzo è ottenuto mediante apposito fondo al fine di tener conto dei rischi di inesigibilità.</p> |
| Disponibilità liquide | <p>Sono iscritte in bilancio al loro valore nominale.</p> |
| Ratei e risconti | <p>Sono determinati in proporzione al periodo temporale di competenza del costo o del ricavo comune a due o più esercizi.</p> |
| Patrimonio netto | <p>I contributi per ripiano perdite sono rilevati con le modalità previste dal D.Lgs. 118/2011 e s.m.i., nonché dai successivi decreti ministeriali di attuazione.</p> <p>I contributi in conto capitale sono rilevati con le modalità previste dal D.Lgs. 118/2011 e s.m.i., nonché dai successivi decreti ministeriali di attuazione.</p> <p>Per i beni di primo conferimento, la sterilizzazione degli ammortamenti avviene mediante storno a conto economico di quote della voce di Patrimonio Netto "Finanziamenti per beni di prima dotazione".</p> |
| Fondi per rischi e oneri | <p>I fondi per quote inutilizzate di contributi sono costituiti da accantonamenti determinati con le modalità previste dall'art. 29 comma 1, lett. e) del D.Lgs. 118/2011 e s.m.i., nonché dai successivi decreti ministeriali di attuazione.</p> |

I fondi per rischi e oneri sono costituiti da accantonamenti effettuati allo scopo di coprire perdite o debiti di natura determinata e di esistenza certa o probabile, che alla data di chiusura dell'esercizio sono però indeterminati nell'ammontare e/o nella data di sopravvenienza, secondo quanto previsto dall'art. 29, comma 1, lett. g) del D.Lgs. 118/2011 e s.m.i., nonché dai successivi decreti ministeriali di attuazione.

Premio operosità Medici SUMAI È determinato secondo le norme e disposizioni contenute nella Convenzione Unica Nazionale che regolano la determinazione del premio di operosità dei medici SUMAI.

TFR Rappresenta l'effettivo debito maturato, in conformità alla legge e ai contratti vigenti, verso le seguenti figure professionali: [INSERIRE].

Il fondo corrisponde al totale delle singole indennità maturate alla data di chiusura del bilancio, al netto degli acconti erogati, ed è pari a quanto si sarebbe dovuto corrispondere nell'ipotesi di cessazione del rapporto di lavoro in tale data.

Debiti Sono rilevati al loro valore nominale.

Ricavi e costi Sono rilevati secondo i principi della prudenza e della competenza economica, anche mediante l'iscrizione dei relativi ratei e risconti.

Imposte sul reddito Sono determinate secondo le norme e le aliquote vigenti

Conti d'ordine Impegni e garanzie sono indicati nei conti d'ordine al loro valore contrattuale residuo. I beni di terzi sono indicati nei conti d'ordine in base al loro valore di mercato al momento dell'ingresso in azienda.

3. DATI RELATIVI AL PERSONALE

3.a)

| Dati sull'occupazione al 31.12.2013 PERSONALE DIPENDENTE (*) (Conto Annuale) | | | | | | | | |
|--|-------------------------|--|-------------------------|--|------------------|--------------------------------------|-------------------------|-----|
| | T1 | T1 | T1 | T1 | T1 | T12 | T12 | T13 |
| Tipologia di personale | Personale al 31.12.2012 | di cui Personale Part Time al 31.12.2012 | Personale al 31.12.2013 | di cui Personale Part Time al 31.12.2013 | Numero Mensilità | Totale spese a carattere stipendiale | Totale Spese Accessorie | |
| RUOLO SANITARIO | 2.844 | 346 | 2.827 | 332 | 32.113 | 87.570.727 | 40.718.950 | |
| Dirigenza | 780 | 23 | 773 | 22 | 9.059 | 36.274.413 | 29.736.490 | |
| - Medico/ veterinaria | 702 | 19 | 696 | 18 | 8.143 | 32.815.780 | 27.341.539 | |
| - Sanitaria | 78 | 4 | 77 | 4 | 916 | 3.458.633 | 2.394.951 | |
| Comparto | 2.064 | 323 | 2.054 | 310 | 23.054 | 51.296.314 | 10.982.460 | |
| - Categoria Ds | 138 | 10 | 137 | 9 | 1.596 | 3.894.955 | 1.152.215 | |
| - Categoria D | 1.841 | 300 | 1.840 | 291 | 20.533 | 45.536.147 | 9.473.400 | |
| - Categoria C | 84 | 13 | 76 | 10 | 913 | 1.841.004 | 353.099 | |
| - Categoria Bs | 1 | 0 | 1 | 0 | 12 | 24.208 | 3.746 | |
| RUOLO PROFESSIONALE | 3 | 0 | 2 | 0 | 33 | 114.253 | 53.787 | |
| Dirigenza | 2 | 0 | 2 | 0 | 24 | 92.219 | 49.929 | |
| Livello dirigenziale | 2 | 0 | 2 | 0 | 24 | 92.219 | 49.929 | |
| Comparto | 1 | 0 | 0 | 0 | 9 | 22.034 | 3.858 | |
| - Categoria D | 1 | 0 | 0 | 0 | 9 | 22.034 | 3.858 | |
| RUOLO TECNICO | 924 | 61 | 919 | 61 | 10.736 | 18.914.105 | 2.540.506 | |
| Dirigenza | 1 | 0 | 1 | 0 | 12 | 46.118 | 40.492 | |
| Livello dirigenziale | 1 | 0 | 1 | 0 | 12 | 46.118 | 40.492 | |

| | | | | | | | |
|-----------------------------|--------------|------------|--------------|------------|---------------|--------------------|-------------------|
| Comparto | 923 | 61 | 918 | 61 | 10.724 | 18.867.987 | 2.500.014 |
| - Categoria Ds | 8 | 0 | 8 | 0 | 96 | 228.544 | 74.286 |
| - Categoria D | 28 | 2 | 28 | 2 | 324 | 704.264 | 153.782 |
| - Categoria C | 69 | 0 | 69 | 0 | 828 | 1.615.249 | 378.492 |
| - Categoria Bs | 605 | 34 | 604 | 34 | 7.088 | 12.344.074 | 1.321.952 |
| - Categoria B | 187 | 17 | 184 | 17 | 2.115 | 3.530.558 | 507.884 |
| - Categoria A | 26 | 8 | 25 | 8 | 273 | 445.298 | 63.618 |
| RUOLO AMMINISTRATIVO | 593 | 68 | 589 | 72 | 6.701 | 13.558.696 | 2.039.585 |
| Dirigenza | 11 | 0 | 11 | 0 | 132 | 504.519 | 394.908 |
| Livello dirigenziale | 11 | 0 | 11 | 0 | 132 | 504.519 | 394.908 |
| Comparto | 582 | 68 | 578 | 72 | 6.569 | 13.054.177 | 1.644.677 |
| - Categoria Ds | 29 | 1 | 29 | 1 | 344 | 820.185 | 257.049 |
| - Categoria D | 66 | 3 | 67 | 5 | 772 | 1.717.493 | 310.908 |
| - Categoria C | 243 | 31 | 240 | 30 | 2.704 | 5.681.006 | 627.827 |
| - Categoria Bs | 149 | 16 | 146 | 16 | 1.684 | 3.042.472 | 300.116 |
| - Categoria B | 74 | 10 | 75 | 13 | 867 | 1.480.485 | 125.199 |
| - Categoria A | 21 | 7 | 21 | 7 | 198 | 312.536 | 23.578 |
| TOTALE AZIENDA | 4.364 | 475 | 4.337 | 465 | 49.583 | 120.157.781 | 45.352.828 |
| Dirigenza | 794 | 23 | 787 | 22 | 9.227 | 36.917.269 | 30.221.819 |
| - Medico/veterinaria | 702 | 19 | 696 | 18 | 8.143 | 32.815.780 | 27.341.539 |
| - Sanitaria | 78 | 4 | 77 | 4 | 916 | 3.458.633 | 2.394.951 |
| Livello dirigenziale | 14 | 0 | 14 | 0 | 168 | 642.856 | 485.329 |
| Comparto | 3.570 | 452 | 3.550 | 443 | 40.356 | 83.240.512 | 15.131.009 |
| - Categoria Ds | 175 | 11 | 174 | 10 | 2.036 | 4.943.684 | 1.483.550 |
| - Categoria D | 1.936 | 305 | 1.935 | 298 | 21.638 | 47.979.938 | 9.941.948 |
| - Categoria C | 396 | 44 | 385 | 40 | 4.445 | 9.137.259 | 1.359.418 |
| - Categoria Bs | 755 | 50 | 751 | 50 | 8.784 | 15.410.754 | 1.625.814 |
| - Categoria B | 261 | 27 | 259 | 30 | 2.982 | 5.011.043 | 633.083 |
| - Categoria A | 47 | 15 | 46 | 15 | 471 | 757.834 | 87.196 |

(*) E' necessario comprendere
anche il personale dipendente del
comparto a tempo determinato

3.b)

**Dati sull'occupazione
al 31.12.2013 PERSONALE
DIPENDENTE (*) (Conto
Annuale)**

| | T1A | T1C | T1A | T1C |
|-----------------------------|--|--|--|--|
| Tipologia di personale | Personale in comando al 31.12.2012 AD altri enti | Personale in comando al 31.12.2012 DA altri enti | Personale in comando al 31.12.2013 AD altri enti | Personale in comando al 31.12.2013 DA altri enti |
| RUOLO SANITARIO | 1 | 0 | 1 | 0 |
| Dirigenza | 0 | 0 | 0 | 0 |
| - Medico/ veterinaria | 0 | 0 | 0 | 0 |
| - Sanitaria | 0 | 0 | 0 | 0 |
| Comparto | 1 | 0 | 1 | 0 |
| - Categoria Ds | 0 | 0 | 0 | 0 |
| - Categoria D | 1 | 0 | 1 | 0 |
| - Categoria C | 0 | 0 | 0 | 0 |
| - Categoria Bs | 0 | 0 | 0 | 0 |
| RUOLO PROFESSIONALE | 0 | 0 | 0 | 0 |
| Dirigenza | 0 | 0 | 0 | 0 |
| Livello dirigenziale | 0 | 0 | 0 | 0 |
| Comparto | 0 | 0 | 0 | 0 |
| - Categoria D | 0 | 0 | 0 | 0 |
| RUOLO TECNICO | 0 | 0 | 0 | 0 |
| Dirigenza | 0 | 0 | 0 | 0 |
| Livello dirigenziale | 0 | 0 | 0 | 0 |
| Comparto | 0 | 0 | 0 | 0 |
| - Categoria Ds | 0 | 0 | 0 | 0 |
| - Categoria D | 0 | 0 | 0 | 0 |
| - Categoria C | 0 | 0 | 0 | 0 |
| - Categoria Bs | 0 | 0 | 0 | 0 |
| - Categoria B | 0 | 0 | 0 | 0 |
| - Categoria A | 0 | 0 | 0 | 0 |
| RUOLO AMMINISTRATIVO | 0 | 0 | 0 | 0 |
| Dirigenza | 0 | 0 | 0 | 0 |

| | | | | |
|------------------------|----------|----------|----------|----------|
| Livello dirigenziale | 0 | 0 | 0 | 0 |
| Comparto | 0 | 0 | 0 | 0 |
| - Categoria Ds | 0 | 0 | 0 | 0 |
| - Categoria D | 0 | 0 | 0 | 0 |
| - Categoria C | 0 | 0 | 0 | 0 |
| - Categoria Bs | 0 | 0 | 0 | 0 |
| - Categoria B | 0 | 0 | 0 | 0 |
| - Categoria A | 0 | 0 | 0 | 0 |
| TOTALE AZIENDA | 1 | 0 | 1 | 0 |
| Dirigenza | 0 | 0 | 0 | 0 |
| - Medico / veterinaria | 0 | 0 | 0 | 0 |
| - Sanitaria | 0 | 0 | 0 | 0 |
| Livello dirigenziale | 0 | 0 | 0 | 0 |
| Comparto | 1 | 0 | 1 | 0 |
| - Categoria Ds | 0 | 0 | 0 | 0 |
| - Categoria D | 1 | 0 | 1 | 0 |
| - Categoria C | 0 | 0 | 0 | 0 |
| - Categoria Bs | 0 | 0 | 0 | 0 |
| - Categoria B | 0 | 0 | 0 | 0 |
| - Categoria A | 0 | 0 | 0 | 0 |

3.c)

| PERSONALE UNIVERSITARIO (Conto Annuale T1B) | | | | | |
|--|----------------------------|---|----------------------------|---|----------|
| Tipologia di personale | Personale al 31.12.2012 | di cui personale a tempo parziale al 31.12.2012 | Personale al 31.12.2013 | di cui personale a tempo parziale al 31.12.2013 | |
| RUOLO SANITARIO | 0 | 0 | 0 | 0 | 0 |
| Dirigenza | 0 | 0 | 0 | 0 | 0 |
| Comparto | 0 | 0 | 0 | 0 | 0 |
| RUOLO PROFESSIONALE | 0 | 0 | 0 | 0 | 0 |
| Dirigenza | 0 | 0 | 0 | 0 | 0 |
| Comparto | 0 | 0 | 0 | 0 | 0 |
| RUOLO TECNICO | 0 | 0 | 0 | 0 | 0 |
| Dirigenza | 0 | 0 | 0 | 0 | 0 |
| Comparto | 0 | 0 | 0 | 0 | 0 |
| RUOLO AMMINISTRATIVO | 0 | 0 | 0 | 0 | 0 |
| Dirigenza | 0 | 0 | 0 | 0 | 0 |
| Comparto | 0 | 0 | 0 | 0 | 0 |
| TOTALE AZIENDA | 0 | 0 | 0 | 0 | 0 |
| Dirigenza | 0 | 0 | 0 | 0 | 0 |
| Comparto | 0 | 0 | 0 | 0 | 0 |

3.d)

**PERSONALE CON ALTRO
 CONTRATTO-FORMAZIONE
 LAVORO (Conto Annuale T2)**

| Tipologia di personale | uomini-anno Anno 2012 | uomini-anno Anno 2013 |
|-----------------------------|--------------------------|--------------------------|
| RUOLO SANITARIO | 0 | 0 |
| Dirigenza | 0 | 0 |
| - Medico/ veterinaria | 0 | 0 |
| - Sanitaria non medica | 0 | 0 |
| Comparto | 0 | 0 |
| RUOLO PROFESSIONALE | 0 | 0 |
| Dirigenza | 0 | 0 |
| Comparto | 0 | 0 |
| RUOLO TECNICO | 0 | 0 |
| Dirigenza | 0 | 0 |
| Comparto | 0 | 0 |
| RUOLO AMMINISTRATIVO | 0 | 0 |
| Dirigenza | 0 | 0 |
| Comparto | 0 | 0 |
| TOTALE AZIENDA | 0 | 0 |
| Dirigenza | 0 | 0 |
| Comparto | 0 | 0 |

3.e)

**PERSONALE CON ALTRO
 CONTRATTO-CONTRATTO
 DI SOMMINISTRAZIONE
 (Conto Annuale T2)**

| Tipologia di personale | uomini-anno □ Anno 2012 | uomini-anno □ Anno 2013 |
|-----------------------------|----------------------------|----------------------------|
| RUOLO SANITARIO | 7 | 12 |
| Dirigenza | 0 | 0 |
| - Medico/ veterinaria | 0 | 0 |
| - Sanitaria non medica | 0 | 0 |
| Comparto | 7 | 12 |
| RUOLO PROFESSIONALE | 0 | 0 |
| Dirigenza | 0 | 0 |
| Comparto | 0 | 0 |
| RUOLO TECNICO | 21 | 16 |
| Dirigenza | 0 | 0 |
| Comparto | 21 | 16 |
| RUOLO AMMINISTRATIVO | 0 | 0 |
| Dirigenza | 0 | 0 |
| Comparto | 0 | 0 |
| TOTALE AZIENDA | 28 | 28 |
| Dirigenza | 0 | 0 |
| Comparto | 28 | 28 |

3.f)

**PERSONALE CON ALTRO
 CONTRATTO-LSU (Conto
 Annuale T2)**

| Tipologia di personale | uomini-anno □ Anno 2012 | uomini-anno □ Anno 2013 |
|-----------------------------|----------------------------|----------------------------|
| RUOLO SANITARIO | 0 | 0 |
| Dirigenza | 0 | 0 |
| - Medico/ veterinaria | 0 | 0 |
| - Sanitaria non medica | 0 | 0 |
| Comparto | 0 | 0 |
| RUOLO PROFESSIONALE | 0 | 0 |
| Dirigenza | 0 | 0 |
| Comparto | 0 | 0 |
| RUOLO TECNICO | 0 | 0 |
| Dirigenza | 0 | 0 |
| Comparto | 0 | 0 |
| RUOLO AMMINISTRATIVO | 0 | 0 |
| Dirigenza | 0 | 0 |
| Comparto | 0 | 0 |
| TOTALE AZIENDA | 0 | 0 |
| Dirigenza | 0 | 0 |
| Comparto | 0 | 0 |

3.g)

**PERSONALE IN
 CONVENZIONE (FLS 12
 quadro E per MMG e PLS)**

| Tipologia di personale | Personale al 31.12.2012 | Personale al 31.12.2013 |
|---------------------------------|----------------------------|----------------------------|
| MEDICINA DI BASE | 0 | 0 |
| MMG | 365 | 369 |
| PLS | 61 | 61 |
| Continuità assistenziale | 133 | 127 |
| Altro | 18 | 16 |
| TOTALE AZIENDA | 577 | 573 |

4.1.
**IMMOBILIZZAZIONI
 IMMATERIALI**

| Codice Mod. SP | Immobilizzazioni Immateriali | Costo storico al 31.12.2012 □ | ESERCIZI PRECEDENTI | | | | Valore netto Iniziale | ESERCIZI PRECEDENTI | | |
|----------------|---|----------------------------------|---------------------|--------------|-----------------------|----------------------------------|--------------------------|---------------------|--------------|--|
| | | | Rivalutazioni | Svalutazioni | Fondo Ammortamento | Giroconti e Riclassificazioni | | Rivalutazioni | Svalutazioni | |
| | | = | + | - | - | = | +/- | + | - | |
| AAA010 | Costi di impianto e di ampliamento <i>di cui soggetti a sterilizzazione</i> | 0 | 0 | 0 | 0 | 0 | 0 | 0 | 0 | |
| AAA040 | Costi di ricerca, sviluppo <i>di cui soggetti a sterilizzazione</i> | 0 | 0 | 0 | 0 | 0 | 0 | 0 | 0 | |
| AAA070 | Diritti di brevetto e diritti di utilizzazione delle opere d'ingegno <i>di cui soggetti a sterilizzazione</i> | 2.365.435 | 0 | 0 | 2.135.279 | 230.156 | 15.529 | 0 | 0 | |
| AAA120 | immobilizzazioni immateriali in corso e acconti <i>di cui soggette a sterilizzazione</i> | 1.687.100 | 0 | 0 | | 1.687.100 | -15.529 | 0 | 0 | |
| AAA130 | Altre immobilizzazioni immateriali <i>di cui soggette a sterilizzazione</i> | 55.000 | 0 | 0 | 26.667 | 28.333 | 0 | 0 | 0 | |
| AAA140 | Concessioni, licenze, marchi e diritti simili <i>di cui soggette a sterilizzazione</i> | 0 | 0 | 0 | 0 | 0 | 0 | 0 | 0 | |
| AAA160 | Migliorie su beni di terzi <i>di cui soggette a sterilizzazione</i> | 7.192.767 | 0 | 0 | 3.091.453 | 4.101.314 | 0 | 0 | 0 | |
| AAA180 | Pubblicità <i>di cui soggette a sterilizzazione</i> | 0 | 0 | 0 | 0 | 0 | 0 | 0 | 0 | |
| | TOTALE IMMOBILIZZAZIONI IMMATERIALI | 11.300.302 | 0 | 0 | 5.253.399 | 6.046.903 | 0 | 0 | 0 | |
| | <i>di cui soggette a sterilizzazione</i> | 6.315.365 | 0 | 0 | 2.510.262 | 3.805.103 | 9.600 | 0 | 0 | |
| | Controllo Differenza | | | | | 6.046.903 | | | 0 | |
| BA2570 | Altre immobilizzazioni immateriali + Altre immobilizzazioni immateriali - ammortamento per investimenti non finanziati da contributi c/capitale (liberalità, alienazioni) | | | | | | | | | |

**N.B. Puntamenti colonne C5 - C8 - C9 =
consuntivo 2012**
**Restanti puntamenti = consuntivo
2013** □

| | | |
|----------------|---|--|
| Legenda | cella valorizzata da utente | Voci di input editabili da utente |
| | cella valorizzata da utente -di cui- | Voci di input editabili da utente - DI CUI - |
| | cella con formula | Totale o espressione calcolata |
| | cella con puntamento automatico e controllo | Sottoconti o Aggregati (di sottoconti) |
| | cella non editabile | Voci non editabili - NO DA COMPILARE - |

4.5
IMMOBILIZZAZIONI MATERIALI
euro

| Codice Modello SP | IMMOBILIZZAZIONI MATERIALI | ESERCIZI PRECEDENTI | | | | | Valore netto iniziale | Giroconti e Riclassificazioni | Rivalutazioni | Svalutazioni |
|-------------------|---|-----------------------------|---------------|--------------|--------------------|--------------------|-----------------------|-------------------------------|---------------|--------------|
| | | Costo storico al 31.12.2012 | Rivalutazioni | Svalutazioni | Fondo ammortamento | | | | | |
| | | = | + | - | - | = | +/- | + | - | |
| AAA280 | Terreni | 2.284.554 | 0 | 0 | | 2.284.554 | -10.004 | 3.803 | 0 | |
| AAA290 | di cui disponibili | 2.153.605 | 0 | 0 | | 2.153.605 | -10.004 | 3.803 | 0 | |
| AAA300 | di cui indisponibili | 130.949 | 0 | 0 | | 130.949 | 0 | 0 | 0 | |
| AAA320 | Fabbricati non strumentali (disponibili) | 3.132.091 | 0 | 0 | 1.425.296 | 1.706.795 | 10.004 | 676.535 | 0 | |
| | di cui soggetti a sterilizzazione | 2.832.591 | 0 | 0 | 1.357.908 | 1.474.683 | 0 | 0 | 0 | |
| AAA350 | Fabbricati strumentali (indisponibili) | 147.947.366 | 0 | 0 | 54.615.775 | 93.331.591 | 0 | 0 | 0 | |
| | di cui soggetti a sterilizzazione | 137.830.514 | 0 | 0 | 50.527.530 | 87.302.984 | 0 | 0 | 0 | |
| AAA380 | Impianti e macchinari | 24.054.867 | 0 | 0 | 16.333.460 | 7.721.407 | 0 | 0 | 0 | |
| | di cui soggetti a sterilizzazione | 12.522.853 | 0 | 0 | 8.364.993 | 4.157.860 | 0 | 0 | 0 | |
| AAA410 | Attrezzature sanitarie e scientifiche | 50.151.098 | 0 | 0 | 48.557.513 | 1.593.585 | 0 | 0 | 0 | |
| | di cui soggetti a sterilizzazione | 24.541.696 | 0 | 0 | 20.019.457 | 4.522.239 | 0 | 0 | 0 | |
| AAA440 | Mobili e arredi | 16.624.597 | 0 | 0 | 15.164.652 | 1.459.945 | 0 | 0 | 0 | |
| | di cui soggetti a sterilizzazione | 6.250.790 | 0 | 0 | 5.526.904 | 723.886 | 0 | 0 | 0 | |
| AAA470 | Automezzi | 2.237.741 | 0 | 0 | 2.189.538 | 48.203 | -6.988 | 0 | 0 | |
| | di cui soggetti a sterilizzazione | 1.158.804 | 0 | 0 | 1.155.799 | 3.005 | 0 | 0 | 0 | |
| AAA500 | Oggetti d'arte | 0 | 0 | 0 | | 0 | 0 | 0 | 0 | |
| AAA510 | Altre immobilizzazioni materiali | 18.946.594 | 0 | 0 | 13.482.363 | 5.464.231 | 8.270 | 0 | 0 | |
| | di cui soggetti a sterilizzazione | 6.224.282 | 0 | 0 | 5.151.865 | 1.072.417 | 1.283 | 0 | 0 | |
| AAA540 | Immobilizzazioni materiali in corso e acconti | 29.370.221 | | | | 29.370.221 | -1.283 | 0 | 0 | |
| | TOTALE | | | | | | | | | |
| | IMMOBILIZZAZIONI MATERIALI | 294.749.129 | 0 | 0 | 151.768.597 | 142.980.532 | -1 | 680.338 | 0 | |
| | <i>di cui soggetti a sterilizzazione</i> | 191.361.530 | 0 | 0 | 92.104.456 | 99.257.074 | 1.283 | 0 | 0 | |
| | Controllo Differenza | | | | | 142.980.532 | | | 0 | |

N.B. Puntamenti colonne C6-C7-C8-C9-C10= consuntivo 2012
Restanti puntamenti = consuntivo 2013

Legenda

| |
|---|
| cella valorizzata da utente |
| cella valorizzata da utente -di cui- |
| cella con formula |
| cella con puntamento automatico e controllo |
| cella non editabile |

IMM01 - Aliquote di ammortamento immobilizzazioni immateriali.

Indicare una X sulla risposta desiderata

IMM01 - NO Per le immobilizzazioni immateriali, non ci si è avvalsi della facoltà di adottare aliquote di ammortamento superiori a quelle indicate nel D.Lgs. 118/2011 e s.m.i., nonché dai successivi decreti ministeriali di attuazione. X

IMM01 - SI Per le immobilizzazioni immateriali, la Regione ha autorizzato l'utilizzo di aliquote di ammortamento superiori a quelle indicate nel D.Lgs. 118/2011 e s.m.i., nonché dai successivi decreti ministeriali di attuazione. Le aliquote adottate sono rappresentate nella seguente tabella.

Commento (ove ritenuto necessario):

| Immobilizzazioni immateriali | Aliquota indicata nel D.Lgs. 118/2011 | Aliquota utilizzata dall'azienda |
|--|---|---|
| SOFTWARE | 20% | 20% |
| MIGLIORIE SU BENI DI TERZI | ALIQUOTA % MAGGIORE TRA BENE E DURATA RESIDUA CONTRATTO | ALIQUOTA % MAGGIORE TRA BENE E DURATA RESIDUA CONTRATTO |
| ALTRE IMM.IMMAT. DIRITTO DI SUPERFICIE (99 ANNI) | 20% | 3% |

**IMM02 - Aliquote di
 ammortamento immobilizzazioni
 materiali.**

*Indicare una X sulla risposta
 desiderata*

Per le immobilizzazioni materiali,
 non ci si è avvalsi della facoltà di
 adottare aliquote di ammortamento
 superiori a quelle indicate nel
 D.Lgs.118/2011 e s.m.i., nonché
 dai successivi decreti ministeriali
 di attuazione.

IMM01 - NO

X

IMM01 - SI

Per le immobilizzazioni materiali,
 la Regione ha autorizzato l'utilizzo
 di aliquote di ammortamento
 superiori a quelle indicate nel
 D.Lgs. 118/2011 e s.m.i., nonché
 dai successivi decreti ministeriali
 di attuazione. Le aliquote adottate
 sono rappresentate nella seguente
 tabella.

**Commento (ove ritenuto
 necessario):**

| Immobilizzazioni materiali | Aliquota indicata nel D.Lgs. 118/2011 | Aliquota utilizzata dall'azienda |
|---|--|-------------------------------------|
| FABBRICATI | 3% | 3% |
| COSTRUZIONI LEGGERE | 10% | 10% |
| IMPIANTI E MACCHINARI INSERITI | 3% | 3% |
| STABILMENTE NEL FABBRICATO | | |
| IMPIANTI E MACCHINARI | 12,50% | 12,50% |
| IMPIANTI E MACCHINARI - AUDIOVISIVI GRANDI | 20% | 20% |
| ATTREZZATURE SANITARIE PICCOLE | 12,50% | 12,50% |
| ATTREZZATURE SANITARIE | 20% | 20% |
| MOBILI E ARREDI | 12,50% | 12,50% |

| | | |
|----------------------|-----|-----|
| AUTOMEZZI | 25% | 25% |
| ALTRI BENI MATERIALI | 20% | 20% |

IMM03 - Eventuale ammortamento dimezzato per i cespiti acquistati nell'anno.

Indicare una X sulla risposta desiderata

Per i cespiti acquistati nell'anno, l'aliquota di ammortamento è stata analiticamente commisurata al

IMM03 - NO periodo intercorso tra (i) il momento in cui il bene è divenuto disponibile e pronto per l'uso e (ii) il 31/12.

| | | |
|----------------------|--|---|
| IMM03 - SI | Per i cespiti acquistati nell'anno, ci si è avvalsi della facoltà di dimezzare forfettariamente l'aliquota normale di ammortamento. | X |
| IMM03 - MISTO | Per i cespiti acquistati nell'anno, ci si è avvalsi della facoltà di dimezzare forfettariamente l'aliquota normale di ammortamento, ma soltanto per alcune categorie di beni [specificare] | |

Comento (ove ritenuto necessario):

IMM04 - Eventuale ammortamento integrale.

Indicare una X sulla risposta desiderata

IMM04 - NO Per i cespiti di valore inferiore a € 516.46, non ci si è avvalsi della facoltà di ammortizzare integralmente il bene nell'esercizio in cui il bene è divenuto disponibile e pronto per l'uso.

IMM04 - SI Per i cespiti di valore inferiore a € 516.46, ci si è avvalsi della facoltà di ammortizzare integralmente il bene nell'esercizio in cui il bene è divenuto disponibile e pronto per l'uso. X

IMM04 - ALTRO [Specificare]

Commento (ove ritenuto necessario):

IMM05 - Svalutazioni.

Indicare una X sulla risposta desiderata

IMM05 - NO Nel corso dell'esercizio non sono state effettuate svalutazioni di immobilizzazioni materiali e/o immateriali. X

IMM05 - SI Nel corso dell'esercizio sono state effettuate svalutazioni di immobilizzazioni materiali e/o immateriali. [SPECIFICARE IMPORTO, MOTIVAZIONI, CRITERI DI DETERMINAZIONE, IMPATTO SUL RISULTATO ECONOMICO]

Commento (ove ritenuto necessario):

IMM06 - Rivalutazioni.

Indicare una X sulla risposta desiderata

IMM06 - NO Nel corso dell'esercizio non sono state effettuate rivalutazioni di immobilizzazioni materiali e/o immateriali.

Nel corso dell'esercizio sono state effettuate rivalutazioni di immobilizzazioni materiali e/o immateriali. [SPECIFICARE LEGGE SPECIALE CHE LE HA DETERMINATE, IMPORTO AL LORDO E AL NETTO DEGLI AMMORTAMENTI, CRITERI DI DETERMINAZIONE, IMPATTO SUL PATRIMONIO NETTO]

IMM06 - SI X

Commento (ove ritenuto necessario):

E' stata effettuato il passaggio da terreno ad area fabbricabile per poi destinare alla vendita di due unità immobiliari

IMM07 - Incrementi delle immobilizzazioni per lavori interni.

Indicare una X sulla risposta desiderata

Nel corso dell'esercizio non si sono effettuate capitalizzazioni di costi (la voce CE "Incrementi delle immobilizzazioni per lavori interni" è pari a zero).

IMM07 - NO X

Nel corso dell'esercizio si sono effettuate capitalizzazioni di costi (la voce CE "Incrementi delle immobilizzazioni per lavori interni è > 0). [SPECIFICARE IMPORTO E CRITERI DI DETERMINAZIONE]

IMM07 - SI

Commento (ove ritenuto necessario):

IMM08 - Oneri finanziari capitalizzati.

Indicare una X sulla risposta desiderata

Nel corso dell'esercizio non si sono capitalizzati oneri finanziari.

IMM08 - NO X

IMM08 - SI [SPECIFICARE IMPORTO E CRITERI DI DETERMINAZIONE]

Commento (ove ritenuto necessario):

Altre informazioni relative alle immobilizzazioni materiali e immateriali

| Informazione | Caso presente in azienda? | | Se si, illustrare |
|---|---------------------------|----|--|
| | NO | SI | |
| IMM09 - Gravami. Sulle immobilizzazioni dell'azienda vi sono gravami quali ipoteche, privilegi, pegni, pignoramenti ecc? | X | | |
| IMM10 - Immobilizzazioni in contenzioso iscritte in bilancio. Sulle immobilizzazioni iscritte in bilancio sono in corso contenziosi con altre aziende sanitarie, con altri enti pubblici o con soggetti privati? | X | | |
| IMM11 - Immobilizzazioni in contenzioso non iscritte in bilancio. Esistono immobilizzazioni non iscritte nello stato patrimoniale perché non riconosciute come proprietà dell'azienda in seguito a contenziosi in corso con altre aziende sanitarie, con altri enti pubblici o con soggetti privati? | X | | |
| IMM12 - Eventuali impegni significativi assunti con fornitori per l'acquisizione di immobilizzazioni materiali. Esistono impegni già assunti, ma non ancora tradottisi in debiti? [SE SI' ILLUSTRARE L' AMMONTARE PER SINGOLO IMPEGNO] | X | | |
| IMM13 - Immobilizzazioni destinate alla vendita. Esistono immobilizzazioni destinate alla vendita con apposito atto deliberativo aziendale? | | X | Sono stati destinati alla vendita per finanziare il Nuovo Poliambulatorio di Ivrea i seguenti immobili: Orio Via Borgonuovo 8, Settimo T.se Via Borsellino 18, Strambino Via Rana 1, Rivarolo Via S.Anna 2 |

IMM14 - Altro.

Esistono altre informazioni che si ritiene necessario fornire per soddisfare la regola generale secondo cui "Se le informazioni richieste da specifiche disposizioni di legge non sono sufficienti a dare una rappresentazione veritiera e corretta, si devono fornire le informazioni complementari necessarie allo scopo" (art 2423 cc)?

X

COMMENTO

A seguito dell'accorpamento delle asl di Ivrea, Chivasso e Ciriè e scorporo del Distretto di Venaria, la situazione del patrimonio mobiliare della ASL TO4 risulta essere la seguente:

ex asl Ivrea: il sistema informativo oliamm/cespiti è stato strutturato sin dal 1997 in modo tale da identificare il tipo di finanziamento dei singoli cespiti; i dati contabili e di inventario sono allineati;

ex asl Chivasso: pur disponendo del sistema informativo oliamm/cespiti, la gestione della sterilizzazione è stata effettuata dall'origine su tabelle extracontabili, una per ogni finanziamento ricevuto, ma gli ammortamenti sono stati calcolati per classi omogenee di beni; i dati contabili e di inventario sono allineati, ma allo stato attuale non è possibile individuare dalla procedura oliamm/cespiti la fonte di finanziamento dei beni acquisiti;

ex asl Ciriè: i dati contabili e di inventario sono diversi; i cespiti trasferiti dalla procedura informatica dell'asl 6 al sistema informativo oliamm all'1/1/2008 sono nel complesso di valore inferiore rispetto ai dati di bilancio e non è possibile individuare quale sia la fonte di finanziamento utilizzata per l'acquisto, (è possibile distinguere solo in parte gli acquisti effettuati con il "fondino" 2006);

asl TO4: la gestione dei finanziamenti e dei cespiti è eseguita con il criterio seguito dalla asl di Ivrea;

Pertanto la voce "di cui soggetti a sterilizzazione" risulterebbe inferiore rispetto a quello che dovrebbe essere se si analizzano le voci di patrimonio netto, per la parte di Ciriè.

| MOVIMENTI | DELL' ESERCIZIO | | | | | Cont rollo | | |
|-----------|--|-----------------------------|-------------------------|----------------------------|--------------|------------------------|---|------------|
| | Acquisizioni e costruzioni in economia | Manutenzioni incrementative | Interessi capitalizzati | Dismissioni (valore netto) | Ammortamenti | Valore Netto Contabile | Valore Netto Contabile da SP MIN 31.12.2013 | Differenza |
| | + | + | + | - | - | = | | |
| | 0 | 0 | 0 | 6.975 | | 2.271.378 | 2.271.378 | 0 |
| | 0 | 0 | 0 | 6.975 | | 2.140.429 | 2.140.429 | 0 |
| | 0 | 0 | 0 | 0 | | 130.949 | 130.949 | 0 |
| | 0 | 0 | 0 | 686.539 | 93.963 | 1.612.832 | 1.612.832 | 0 |
| | 0 | 0 | 0 | 0 | 93.963 | 1.380.720 | | |
| | 0 | 0 | 0 | 0 | 4.597.566 | 88.734.025 | 88.734.025 | 0 |
| | 0 | 0 | 0 | 0 | 4.024.656 | 83.278.328 | | |
| | 319.372 | 0 | 0 | 0 | 1.666.425 | 6.374.354 | 6.374.354 | 0 |
| | 319.372 | 0 | 0 | 0 | 1.167.074 | 3.310.158 | | |
| | 472.285 | 0 | 0 | 372 | 1.157.594 | 907.904 | 907.904 | 0 |
| | 472.285 | 0 | 0 | 372 | 1.025.548 | 3.968.604 | | |
| | 52.951 | 0 | 0 | 1.050 | 419.725 | 1.092.121 | 1.092.121 | 0 |
| | 52.951 | 0 | 0 | 355 | 320.112 | 456.370 | | |
| | 0 | 0 | 0 | 0 | 22.824 | 18.391 | 18.391 | 0 |
| | 0 | 0 | 0 | 0 | 6.959 | -3.954 | | |
| | 0 | 0 | 0 | 0 | | 0 | 0 | 0 |
| | 143.018 | 0 | 0 | 968 | 2.465.645 | 3.148.906 | 3.148.906 | 0 |
| | 143.018 | 0 | 0 | 968 | 592.667 | 623.083 | | |
| | 4.571.999 | 0 | 0 | 0 | | 33.940.937 | 33.940.937 | 0 |
| | 5.559.625 | 0 | 0 | 695.904 | 10.423.742 | 138.100.848 | 138.100.848 | 0 |
| | 987.626 | 0 | 0 | 1.695 | 7.230.979 | 93.013.309 | | |
| | | | | | 10.423.742 | | | |
| | | | | | 0 | | | |

| Opera | Importo progetto | Importo finanziato | Spese al 31/12/2013 | Residuo da spendere | Note |
|--|------------------|---|---------------------|---------------------|---|
| Lavori di adeguamento alle norme di prevenzione incendi del P.O. di Ivrea. | € 2.014.181,91 | € 2.014.181,91 | € 1.975.432,00 | € 38.749,91 | |
| Ristrutturazione e adeguamento normativo dell'Unità Terapia Intensiva Coronarica (UTIC) e Dipartimento di Emergenza Urgenza (DEU) P.O. Ivrea | € 2.200.000,00 | € 1.100.000,00 € 1.100.000,00 | € 1.711.581,46 | € 488.418,54 | |
| Costruzione nuovo Poliambulatorio in parte utilizzato per attività intramoenia in regime ambulatoriale | € 14.664.594,03 | € 10.463.551,04 € 4.201.042,99 | € 2.162.700,00 | € 12.501.894,03 | Gara affidamento lavori e lavori gestione SCR PIEMONTE |
| P.O.Riunito - sede di Ciriè - Ristrutturazione ampliamento per adeguamento strutturale del Servizio Dialisi, P.S. e ambulatori | € 8.353.578,73 | € 7.583.578,73 € 600.000,00 € 170.000,00 | € 8.353.578,73 | € - | Si prevede lo sfondamento del finanziamento, quindi perverranno altri documenti contabili da liquidare. Verranno applicate delle penali alla Ditta esecutrice che dovrà effettuare un rimborso all'ASL TO4. fondi ASL |
| Ristrutturazione e ampliamento dei locali di anatomia patologica e potenziamento collegamenti verticali c/o l'Ospedale di Ciriè | € 1.381.000,00 | € 1.381.000,00 | € 1.359.298,96 | € 21.701,04 | |
| P.O. di Chivasso. Nuova costruzione per riorganizzazione servizi esistenti, parcheggio, viabilità interna con collegamento e raccordo alla viabilità esterna comunale a seguito di rilocalizzazione degenza realizzazione nuovo padiglione servizi | € 22.064.580,83 | € 17.094.206,90 € 4.107.699,83 € 862.674,10 | € 8.192.719,68 | € 13.871.861,15 | |
| Lavori di ristrutturazione sale operatorie del P.O. di Ivrea per la realizzazione delle sale: urgenza, oculistica e risveglio | € 2.000.000,00 | € 2.000.000,00 | € 1.938.748,72 | € 61.251,28 | |
| Lavori di ristrutturazione e adeguamento normativo sale parto e reparto di ostetricia del P.O. di Ivrea | € 1.650.000,00 | € 1.650.000,00 | € 1.593.175,85 | € 56.824,15 | |
| P.O. di Ivrea - Eliminazione pericolosità degli architravi deteriorati, sostituzione degli stessi e sostituzione degli infissi | € 600.000,00 | € 600.000,00 | € 422.499,38 | € 177.500,62 | |

All. 2 Nota Integrativa

| | | | | | |
|---|------------------------|----------------------------|------------------------|------------------------|---|
| P.O. di Ivrea - Adeguamento normativo per il controllo dell'umidità dell'impianto di condizionamento della sala operatoria destinata agli interventi di ortopedia | € 300.000,00 | € 300.000,00 | € 251.123,45 | € 48876,55 | |
| Realizzazione strutture per cure palliative - Hospice Lanzo Torinese | € 258.228,45 | € 258.228,45 | € 12.911,42 | € 245.37,03 | Nell'attesa di conseguire il titolo di proprietà (o simile) dell'immobile richiesto dalla Regione Piemonte per la concessione del finanziamento |
| P.O. di Castellamonte - Lavori di rifacimento della vasca di riserva idrica antincendio e rinforzi strutturali | € 84.000,00 | € 70.995,95 € 13.004,05 | 61.283,93 | € 22.716,07 | |
| Rinforzi strutturali del terrazzo di copertura del 6° piano del P.O. di Ivrea. | € 70.000,00 | € 70.000,00 | € 37.630,49 | € 32.369,51 | Fondi cooperativa Frassati |
| Ristrutturazione del piano terra del poliambulatorio di Rivarolo C.se per la realizzazione del nuovo CUP e SERT | € 380.000,00 | € 380.000,00 | € 350.937,72 | € 29062,28 | Fondi cooperativa Frassati |
| Opere interne P.O. Ciriè | € 750.136,41 | € 750.136,41 | € 748.566,08 | € 1.570,33 | Lascito Data |
| Rete fognaria P.O. Lanzo | | | | | |
| Potenziamento impianti illuminazione stanze di degenza P.O. Ivrea | € 41.659,99 | € 41.659,99 | € 41.659,99 | € - | Progetto 21 |
| P.O. di Ivrea - adeguamento delle strutture di medicina nucleare alle "Norme di buona preparazione dei radiofarmaci" | € 423.000,00 | € 423.000,00 | € 336.862,03 | € 86.137,97 | |
| Completamento lavori di adeguamento alle norme di prevenzione incendi del P.O. di Cuoragnè 2° lotto | € 2.000.000,00 | € 2.000.000,00 | € 0,00 | € 2.000.000,00 | |
| Totale | € 59.234.960,35 | € 59.234.960,35 | € 29.550.709,89 | € 29.684.250,46 | |

euro

4.6) DETTAGLIO ALTRE IMMOBILIZZAZIONI MATERIALI

| DETTAGLIO ALTRE IMMOBILIZZAZIONI MATERIALI | Valore lordo | Fondo ammortamento | Valore netto |
|---|---------------------|-------------------------------|---------------------|
| APPARECCHI PER CONDIZIONAMENTO/RISCALDAMENTO | 10.098 | 10.098 | 0 |
| APPARECCHI RADIOTELEVISIVI, STEREO, FOTO | 472.452 | 466.577 | 5.875 |
| APPARECCHIATURE INFORMATICHE GENERICHE | 302.203 | 280.866 | 21.337 |
| ATTREZZATURE PER MANUTENZIONE | 144.972 | 144.972 | 0 |
| ATTREZZATURE PER REFRIGERAZIONE | 134.855 | 134.855 | 0 |
| BENE USO SANITARIO GENERICO | 125.818 | 77.028 | 48.790 |
| BICICLETTE | 7.292 | 6.563 | 729 |
| CALCOLATRICI | 18.766 | 17.979 | 787 |
| CAPPA ASPIRANTE | 23.351 | 23.062 | 289 |
| CARRELLI | 228.573 | 151.473 | 77.100 |
| CARROZZINE | 3.826.013 | 2.658.656 | 1.167.357 |
| PERSONAL COMPUTERS | 1.479.368 | 1.381.895 | 97.473 |
| CONDIZIONATORI | 175.773 | 146.586 | 29.187 |
| DEAMBULATORI | 446.087 | 334.696 | 111.391 |
| TELEALLARME | 15.840 | 15.840 | 0 |
| DISTRUGGIDOCUMENTI | 19.398 | 15.099 | 4.299 |
| ELIMINACODE | 91.919 | 62.376 | 29.543 |
| FOTOCOPIATRICI | 62.715 | 60.751 | 1.964 |
| GRUPPO CONTINUITA' | 88.983 | 68.330 | 20.653 |
| INGRANDITORI OTTICI | 109.918 | 90.695 | 19.223 |
| LETTI | 837.309 | 616.636 | 220.673 |
| MACCHINE DA SCRIVERE | 24.060 | 24.060 | 0 |
| MACCHINE ELETTRONICHE | 23.808 | 17.880 | 5.928 |
| MATERASSI ANTIDECUBITO | 571.807 | 457.061 | 114.746 |
| MICROINFUSORI | 340.371 | 250.051 | 90.320 |
| MONTASCALE | 694.446 | 533.761 | 160.685 |
| OROLOGI RILEVAZIONE PRESENZE | 46.984 | 42.430 | 4.554 |
| PASSEGGINI | 6.397 | 5.757 | 640 |
| SCAFFALATURE | 34.880 | 26.761 | 8.119 |
| SEDIE PER WC E DOCCIA | 127.424 | 99.170 | 28.254 |
| SEGGIOLONI | 919.757 | 709.002 | 210.755 |
| SERVER | 209.938 | 164.496 | 45.442 |
| SISTEMI MONOGUIDA | 295.693 | 266.124 | 29.569 |

| | | | | | |
|---------------|-------------------|------------------|----------|-------------------|----------|
| | 0 | 0 | 0 | 0 | 0 |
| | 0 | 0 | 0 | 0 | 0 |
| | 0 | 0 | 0 | 0 | 0 |
| | 0 | 0 | 0 | 0 | 0 |
| | 0 | 0 | 0 | 0 | 0 |
| Totale | 29.368.938 | 4.571.999 | 0 | 33.940.937 | 0 |

N.B. Puntamenti colonna C10= consuntivo 2013

5 IMMOBILIZZAZIONI FINANZIARIE

5.8 Movimentazione dei crediti finanziari

| CODICE MOD. SP | CREDITI FINANZIARI (VALORE NOMINALE) | Valore Iniziale | Incrementi | Decrementi | Valore finale | Cont rollo | |
|----------------------------------|--------------------------------------|-----------------|------------|------------|---------------|---------------------------------------|------------|
| | | | | | | Valore Contabile da SP MIN 31.12.2013 | Differenza |
| AAA660 | Crediti finanziari v/Stato | 0 | 0 | 0 | 0 | 0 | 0 |
| AAA670 | Crediti finanziari v/Regione | 0 | 0 | 0 | 0 | 0 | 0 |
| AAA680 | Crediti finanziari v/Partecipate | 0 | 0 | 0 | 0 | 0 | 0 |
| AAA690 | Credit i finanziari v/altri | 0 | 0 | 0 | 0 | 0 | 0 |
| TOTALE CREDITI FINANZIARI | | 0 | 0 | 0 | 0 | 0 | 0 |

*N.B. Puntamenti colonna C6= consuntivo 2012
Puntamenti colonna C10= consuntivo 2013*

5.9 Movimentazione del fondo svalutazione dei crediti finanziari

| CODICE MOD. SP | CREDITI FINANZIARI (FONDO SVALUTAZIONE) | Fondo svalutazione iniziale | Accantonamenti | Utilizzi | Fondo svalutazione finale |
|----------------------------------|---|-----------------------------|----------------------------|----------|---------------------------|
| | | AAA660 | Crediti finanziari v/Stato | 0 | 0 |
| AAA670 | Crediti finanziari v/Regione | 0 | 0 | 0 | 0 |
| AAA680 | Crediti finanziari v/Partecipate | 0 | 0 | 0 | 0 |
| AAA690 | Crediti finanziari v/altri | 0 | 0 | 0 | 0 |
| TOTALE CREDITI FINANZIARI | | 0 | 0 | 0 | 0 |

5.10 Valore nominale dei crediti finanziari distinti per anno di formazione

| CODICE MOD. SP | CREDITI FINANZIARI | VALORE | NOMINALE DEI | CREDITI AL 31.12.2012 | PER ANNO DI | FORMAZIONE | TOTALE |
|----------------------------------|----------------------------------|------------------------|--------------|-----------------------|-------------|------------|----------|
| | | Anno 2009 e precedenti | Anno 2010 | Anno 2011 | Anno 2012 | Anno 2013 | |
| AAA660 | Crediti finanziari v/Stato | 0 | 0 | 0 | 0 | 0 | 0 |
| AAA670 | Crediti finanziari v/Regione | 0 | 0 | 0 | 0 | 0 | 0 |
| AAA680 | Crediti finanziari v/Partecipate | 0 | 0 | 0 | 0 | 0 | 0 |
| AAA690 | Crediti finanziari v/altri | 0 | 0 | 0 | 0 | 0 | 0 |
| TOTALE CREDITI FINANZIARI | | 0 | 0 | 0 | 0 | 0 | 0 |
| <i>Controllo</i> | | | | | | | 0 |
| <i>Differenza</i> | | | | | | | 0 |

N.B. Puntamenti colonna C11= consuntivo 2013

5.11 Valore netto dei crediti finanziari distinti per scadenza

| CODICE MOD. SP | CREDITI FINANZIARI | VALORE NETTO DEI CREDITI AL 31.12.2012 PER SCADENZA | | | |
|----------------|----------------------------------|---|----------------|--------------|----------|
| | | Entro 12 mesi | Tra 1 e 5 anni | Oltre 5 anni | TOTALE |
| AAA660 | Crediti finanziari v/Stato | 0 | 0 | 0 | 0 |
| AAA670 | Crediti finanziari v/Regione | 0 | 0 | 0 | 0 |
| AAA680 | Crediti finanziari v/Partecipate | 0 | 0 | 0 | 0 |
| AAA690 | Credit i finanziari v/altri | 0 | 0 | 0 | 0 |
| | TOTALE CREDITI FINANZIARI | 0 | 0 | 0 | 0 |
| | <i>Controllo</i> | | | | 0 |
| | <i>Differenza</i> | | | | 0 |

N.B. Puntamenti colonna C9= consuntivo 2013

5.12 Dettagli e movimentazioni dei titoli iscritti nelle immobilizzazioni finanziarie

| CODICE MOD. SP | TITOLI CHE COSTITUISCONO IMMOBILIZZAZIONI FINANZIARIE | E SERCIZI PRECEDEN TI | | | | Giroconti e Riclassificazioni | Rivalutazioni |
|----------------|---|-----------------------|---------------|------------------|-----------------|-------------------------------|---------------|
| | | Costo storico | Rivalutazioni | Svalutazioni | Valore Iniziale | | |
| AAA710 | Partecipazione: | 5.296.687 | 0 | 5.091.916 | 204.771 | 0 | 0 |
| | Partecipazioni in imprese controllate | 60.000 | 0 | 0 | 60.000 | 0 | 0 |
| | Partecipazioni in imprese collegate | 5.110.199 | 0 | 5.063.787 | 46.412 | 0 | 0 |
| | Partecipazioni in altre imprese | 126.488 | 0 | 28.129 | 98.359 | 0 | 0 |
| AAA720 | Altri Titoli: | 0 | 0 | 0 | 0 | 0 | 0 |
| AAA730 | Titoli di Stato | 0 | 0 | 0 | 0 | 0 | 0 |
| AAA740 | Altre Obbligazioni | 0 | 0 | 0 | 0 | 0 | 0 |
| AAA750 | Titoli azionari quotati in Borsa | 0 | 0 | 0 | 0 | 0 | 0 |
| AAA760 | Titoli diversi | 0 | 0 | 0 | 0 | 0 | 0 |
| | TOTALE TITOLI | 5.296.687 | 0 | 5.091.916 | 204.771 | 0 | 0 |
| | <i>Controllo</i> | | | | 204.771 | | |
| | <i>Differenza</i> | | | | 0 | | |

N.B. Puntamenti colonna C9= consuntivo 2012

Puntamenti colonna C16= consuntivo 2013

5.13 Informativa in merito alle partecipazioni iscritte nelle immobilizzazioni finanziarie

| ELENCO PARTECIPAZIONI | Sede | Forma giuridica | Capitale | % capitale pubblico | Patrimonio netto incluso riserve | Totale Attivo |
|-----------------------|------|-----------------|----------|---------------------|----------------------------------|---------------|
|-----------------------|------|-----------------|----------|---------------------|----------------------------------|---------------|

| MOVIMENTI DELL'ESERCIZIO | | | | Cont rolo | |
|--------------------------|--|-----------------------------|--------------------|---------------------------------------|------------|
| Svalutazioni | Acquisizioni e conferimenti dell'esercizio | Cessioni (valore contabile) | Valore □ Contabile | Valore Contabile da SP MIN 31.12.2012 | Differenza |
| 0 | 4.000 | 0 | 208.771 | 208.772 | -1 |
| 0 | 0 | 0 | 60.000 | 60.000 | 0 |
| 0 | 0 | 0 | 46.412 | 46.412 | 0 |
| 0 | 4.000 | 0 | 102.359 | 102.360 | -1 |
| 0 | 0 | 0 | 0 | 0 | 0 |
| 0 | 0 | 0 | 0 | 0 | 0 |
| 0 | 0 | 0 | 0 | 0 | 0 |
| 0 | 0 | 0 | 0 | 0 | 0 |
| 0 | 0 | 0 | 0 | 0 | 0 |
| 0 | 4.000 | 0 | 208.771 | 208.772 | -1 |

| Risultato di esercizio | % di possesso | Valore attribuito a bilancio | Criterio di valorizzazione (costo / PN) |
|------------------------|---------------|------------------------------|---|
|------------------------|---------------|------------------------------|---|

Partecipazioni in imprese controllate:

| | | | | | | |
|--|----------|-------|---------|-----|---------|-----------|
| FEDERAZIONE SOVRAZONALE PIEMONTE 2 TORINO NORD | CHIVASSO | SCARL | 120.000 | 100 | 120.000 | 3.399.083 |
| | | | 0 | 0 | 0 | 0 |
| | | | 0 | 0 | 0 | 0 |
| | | | 0 | 0 | 0 | 0 |
| | | | 0 | 0 | 0 | 0 |
| | | | 0 | 0 | 0 | 0 |

Partecipazioni in imprese collegate

| | | | | | | |
|-------|-------------|-----|---------|----|---------|------------|
| SAAPA | SETTIMO TSE | SPA | 136.505 | 84 | 228.895 | 37.898.339 |
| | | | 0 | 0 | 0 | 0 |
| | | | 0 | 0 | 0 | 0 |
| | | | 0 | 0 | 0 | 0 |
| | | | 0 | 0 | 0 | 0 |
| | | | 0 | 0 | 0 | 0 |

Partecipazioni in altre imprese:

| | | | | | | |
|--------------|--------|-----------|------------|-----|------------|-------------|
| CIS | IVREA | SCRL | 236.263 | 100 | 236.816 | 7.356.141 |
| CSI PIEMONTE | TORINO | CONSORZIO | 10.026.094 | 100 | 38.521.305 | 159.201.924 |
| | | | 0 | 0 | 0 | 0 |
| | | | 0 | 0 | 0 | 0 |
| | | | 0 | 0 | 0 | 0 |
| | | | 0 | 0 | 0 | 0 |

5.14 Dettagli e movimentazioni delle partecipazioni iscritte nelle immobilizzazioni finanziarie

| DETTAGLIO PARTECIPAZIONI | ESE RCIZI PRECEDENTI | | | Valore Iniziale | Giroconti e Riclassificazioni | Rivalutazioni |
|--|----------------------|---------------|--------------|-----------------|-------------------------------|---------------|
| | Costo storico | Rivalutazioni | Svalutazioni | | | |
| Partecipazioni in imprese controllate: | | | | | | |
| FEDERAZIONE SOVRAZONALE PIEMONTE 2 TORINO NORD □ | 60.000 | 0 | 0 | 60.000 | 0 | 0 |
| | 60.000 | 0 | 0 | 60.000 | 0 | 0 |
| | 0 | 0 | 0 | 0 | 0 | 0 |
| | 0 | 0 | 0 | 0 | 0 | 0 |
| | 0 | 0 | 0 | 0 | 0 | 0 |
| | 0 | 0 | 0 | 0 | 0 | 0 |
| | 0 | 0 | 0 | 0 | 0 | 0 |
| Partecipazioni in imprese collegate: | 5.110.199 | 0 | 5.063.787 | 46.412 | 0 | 0 |
| SAAPA | 5.110.199 | 0 | 5.063.787 | 46.412 | 0 | 0 |
| | 0 | 0 | 0 | 0 | 0 | 0 |
| | 0 | 0 | 0 | 0 | 0 | 0 |

| | | |
|---|----|--------------|
| 0 | 50 | 60.000 COSTO |
| 0 | 0 | 0 |
| 0 | 0 | 0 |
| 0 | 0 | 0 |
| 0 | 0 | 0 |
| 0 | 0 | 0 |
| 0 | 0 | 0 |

| | | |
|--------|----|--------------|
| 71.713 | 34 | 46.412 COSTO |
| 0 | 0 | 0 |
| 0 | 0 | 0 |
| 0 | 0 | 0 |
| 0 | 0 | 0 |
| 0 | 0 | 0 |
| 0 | 0 | 0 |

| | | |
|--------|----|-------------------------|
| 2.801 | 14 | 33.043 COSTO |
| 59.075 | 1 | 69.316 QUOTA CONSORTILE |
| 0 | 0 | 0 |
| 0 | 0 | 0 |
| 0 | 0 | 0 |
| 0 | 0 | 0 |
| 0 | 0 | 0 |

| MOVIMENTI DELL' ESERCIZIO | | | | Cont rolo | |
|---------------------------|-----------------------------|-----------------------------|-----------------|---------------------------------------|------------|
| Svalutazioni | Acquisizioni e conferimenti | Cessioni (valore contabile) | Valore □ Finale | Valore Contabile da SP MIN 31.12.2013 | Differenza |
| 0 | 0 | 0 | 60.000 | 60.000 | 0 |
| 0 | 0 | 0 | 60.000 | | |
| 0 | 0 | 0 | 0 | | |
| 0 | 0 | 0 | 0 | | |
| 0 | 0 | 0 | 0 | | |
| 0 | 0 | 0 | 0 | | |
| 0 | 0 | 0 | 0 | | |
| 0 | 0 | 0 | 0 | | |
| 0 | 0 | 0 | 46.412 | 46.412 | 0 |
| 0 | 0 | 0 | 46.412 | | |
| 0 | 0 | 0 | 0 | | |
| 0 | 0 | 0 | 0 | | |

| | | | | | | |
|---|-----------|---|-----------|----------------|---|---|
| | 0 | 0 | 0 | 0 | 0 | 0 |
| | 0 | 0 | 0 | 0 | 0 | 0 |
| | 0 | 0 | 0 | 0 | 0 | 0 |
| | 0 | 0 | 0 | 0 | 0 | 0 |
| Partecipazioni in altre imprese: | 125.986 | 0 | 27.627 | 98.359 | 0 | 0 |
| CIC | 60.670 | 0 | 27.627 | 33.043 | 0 | 0 |
| CSI PIEMONTE | 65.316 | 0 | 0 | 65.316 | 0 | 0 |
| | 0 | 0 | 0 | 0 | 0 | 0 |
| | 0 | 0 | 0 | 0 | 0 | 0 |
| | 0 | 0 | 0 | 0 | 0 | 0 |
| | 0 | 0 | 0 | 0 | 0 | 0 |
| TOTALE PARTECIPAZIONI | 5.296.185 | 0 | 5.091.414 | 204.771 | 0 | 0 |
| <i>Controllo</i> | | | | 204.771 | | |
| <i>Differenza</i> | | | | 0 | | |

N.B. Puntamenti colonna C9= consuntivo 2012
 Puntamenti colonna C16= consuntivo 2013

IF01 - Svalutazione delle immobilizzazioni finanziarie.

Inserire 'X' nella risposta scelta:

IF01 - NO Nel corso dell'esercizio non sono state effettuate svalutazioni delle immobilizzazioni finanziarie. X

IF01 - SI Nel corso dell'esercizio sono state effettuate svalutazioni delle immobilizzazioni finanziarie [SPECIFICARE PARTECIPAZIONI, ALTRI TITOLI, CREDITI SVALUTATI, IMPORTO DELLA SVALUTAZIONE, MOTIVAZIONI, CRITERI DI DETERMINAZIONE].

Commento (ove ritenuto necessario):

Altre informazioni relative alle immobilizzazioni finanziarie

| Informazione | Caso presente in azienda? | | Se SI, illustrare |
|---|---------------------------|----|-------------------|
| | NO | SI | |
| IF02 - Su crediti immobilizzati, partecipazioni e altri titoli dell'azienda vi sono gravami quali pegni, pignoramenti ecc? | X | | |
| IF03 - Contenzioso con iscrizione in bilancio. Su crediti immobilizzati, partecipazioni e altri titoli iscritti in bilancio sono in corso contenziosi con altre aziende sanitarie, con altri enti pubblici o con soggetti privati? | X | | |

| | | | | | | |
|---|-------|---|---|---------|----------------|-----------|
| 0 | 0 | 0 | 0 | 0 | | |
| 0 | 0 | 0 | 0 | 0 | | |
| 0 | 0 | 0 | 0 | 0 | | |
| 0 | 0 | 0 | 0 | 0 | | |
| 0 | 4.000 | 0 | 0 | 102.359 | 102.360 | -1 |
| 0 | 0 | 0 | 0 | 33.043 | | |
| 0 | 4.000 | 0 | 0 | 69.316 | | |
| 0 | 0 | 0 | 0 | 0 | | |
| 0 | 0 | 0 | 0 | 0 | | |
| 0 | 0 | 0 | 0 | 0 | | |
| 0 | 0 | 0 | 0 | 0 | | |
| 0 | 0 | 0 | 0 | 0 | | |
| 0 | 4.000 | 0 | 0 | 208.771 | 208.772 | -1 |

IF04 -

Contenzioso Esistono partecipazioni o altri titoli non iscritti nello stato patrimoniale perché non
senza riconosciuti come proprietà dell'azienda in seguito a contenziosi in corso con altre aziende
iscrizione in sanitarie, con altri enti
bilancio.

IF05 - Altro. Esistono altre informazioni che si ritiene necessario fornire per soddisfare la regola
generale secondo cui "Se le informazioni richieste da specifiche disposizioni di legge non
sono sufficienti a dare una rappresentazione veritiera e corretta, si dev
informazioni complementari necessarie allo scopo" (art 2423 cc)?

X

X

6.15 Movimentazione delle rimanenze di beni sanitari e non sanitari

| CODICE MOD. SP | RIMANENZE | Valore □ iniziale | Giroconti e Riclassificazioni | Incrementi |
|----------------|---|----------------------|----------------------------------|----------------|
| ABA020 | Prodotti farmaceutici ed emoderivati: | 4.510.648 | 0 | 847.561 |
| | Medicinali con AIC, ad eccezione di vaccini ed emoderivati di | 4.399.849 | 0 | 786.961 |
| | Medicinali senza AIC | 0 | 0 | 0 |
| | Emoderivati di produzione regionale | 110.799 | 0 | 60.600 |
| ABA030 | Sangue ed emocomponenti | 0 | 0 | 0 |
| ABA040 | Dispositivi medici: | 2.522.820 | 0 | 54.276 |
| | Dispositivi medici | 2.497.676 | 0 | 9.225 |
| | Dispositivi medici impiantabili attivi | 25.144 | 0 | 45.051 |
| | Dispositivi medico diagnostici in vitro (IVD) | 0 | 0 | 0 |
| ABA050 | Prodotti dietetici | 28.731 | 0 | 0 |
| ABA060 | Materiali per la profilassi (vaccini) | 200.117 | 0 | 69 |
| ABA070 | Prodotti chimici | 1.109.904 | 0 | 0 |
| ABA080 | Materiali e prodotti per uso veterinario | 38 | 0 | 0 |
| ABA090 | Altri beni e prodotti sanitari | 7.742 | 0 | 34.912 |
| ABA100 | Acconti per acquisto di beni e prodotti sanitari | 0 | 0 | 0 |
| | RIMANENZE BENI SANITARI | 8.380.000 | 0 | 936.818 |
| | <i>Controllo</i> | 8.380.000 | | |
| | <i>Differenza</i> | 0 | | |
| ABA120 | Prodotti alimentari | 684 | 0 | 12 |
| ABA130 | Materiali di guardaroba, di pulizia e di convivenza in genere | 102.767 | 0 | 0 |
| ABA140 | Combustibili, carburanti e lubrificanti | 117.955 | 0 | 0 |
| ABA150 | Supporti informatici e cancelleria | 153.437 | 0 | 4.836 |
| ABA160 | Materiale per la manutenzione | 0 | 0 | 0 |
| ABA170 | Altri beni e prodotti non sanitari | 0 | 0 | 0 |
| ABA180 | Acconti per acquisto di beni e prodotti non sanitari | 0 | 0 | 0 |
| | RIMANENZE BENI NON SANITARI | 374.843 | 0 | 4.848 |
| | <i>Controllo</i> | 374.843 | | |
| | <i>Differenza</i> | 0 | | |

Puntamenti Colonna C5 = Consuntivo 2012

Puntamenti Colonna C13 = Consuntivo 2013

Legenda

| | |
|---|--|
| cella valorizzata da utente | voci di input editabili da utente |
| cella valorizzata da utente -di cui- | voci di input editabili da utente DI CUI |
| cella con formula | Totale o Espressione calcolata |
| cella con puntamento automatico e controllo | Sottoconti o Aggregati (di sottoconti) |
| cella non editabile | voci non editabili - NO DA COMPILARE |

RIM01 - Svalutazioni.

RIM01 - NO

Nel corso dell'esercizio non sono state effettuate svalutazioni di rimanenze obsolete o a lento rigiro

RIM01 - SI

Nel corso dell'esercizio sono state effettuate svalutazioni di rimanenze obsolete o a lento rigiro
 [SPECIFICARE IMPORTO INIZIALE, MOVIMENTI DELL'ANNO, MOTIVAZIONI, CRITERI DI DETERMINAZIONE, IMPATTO SUL RISULTATO ECONOMICO]

X

Commento (ove ritenuto necessario):

Nel corso dell'anno 2013 sono stati scaricati dai magazzini prodotti sanitari e non, scaduti o obsoleti, per euro 47.594.

Altre informazioni relative alle rimanenze.

| Informazione | | Caso presente in azienda? | | Se SI, illustrare |
|--|--|---------------------------|----|----------------------|
| | | NO | SI | |
| RIM02 - Gravami. | Sulle rimanenze dell'azienda vi sono gravami quali pegni, patti di riservato dominio, pignoramenti ecc? | X | | |
| RIM03 - Modifiche di classificazione. | Nel corso dell'esercizio vi sono stati rilevanti cambiamenti nella classificazione delle voci? | X | | |
| RIM04 - Valore a prezzi di mercato. | Vi è una differenza, positiva e significativa, tra il valore delle rimanenze a prezzi di mercato e la loro valutazione a bilancio? | X | | |
| RIM05 - Altro. | Esistono altre informazioni che si ritiene necessario fornire per soddisfare la regola generale secondo cui "Se le informazioni richieste da specifiche disposizioni di legge non sono sufficienti a dare una rappresentazione veritiera e corretta, si devono necessarie allo scopo" (art 2423 cc)? | X | | |

| Incrementi/ Utilizzi Fondo Svalutazione magazzino | Decrementi | Valore finale | di cui presso terzi per distribuzione per nome e per conto | di cui scorte di reparto | Cont rollo | |
|--|------------|------------------|--|-----------------------------|---|------------|
| | | | | | Valore Contabile da SP MIN 31.12.2013 | Differenza |
| 0 | 1.358.225 | 3.999.984 | 36.898 | 1.443.395 | 3.999.984 | 0 |
| 0 | 1.358.225 | 3.828.585 | 36.898 | 1.409.047 | | |
| 0 | 0 | 0 | 0 | 0 | | |
| 0 | 0 | 171.399 | 0 | 34.348 | | |
| 0 | 0 | 0 | 0 | 0 | 0 | 0 |
| 0 | 360.829 | 2.216.267 | 5.258 | 989.090 | 2.216.267 | 0 |
| 0 | 360.829 | 2.146.072 | 5.258 | 981.295 | | |
| 0 | 0 | 70.195 | 0 | 7.795 | | |
| 0 | 0 | 0 | 0 | 0 | | |
| 0 | 3.627 | 25.104 | 9.082 | 8.907 | 25.104 | 0 |
| 0 | 60.690 | 139.496 | 0 | 0 | 139.496 | 0 |
| 0 | 166.901 | 943.003 | 0 | 231.143 | 943.003 | 0 |
| 0 | 0 | 38 | 0 | 0 | 38 | 0 |
| 0 | 0 | 42.654 | 179 | 0 | 42.654 | 0 |
| 0 | 0 | 0 | 0 | 0 | 0 | 0 |
| 0 | 1.950.272 | 7.366.546 | 51.417 | 2.672.535 | 7.366.546 | 0 |
| 0 | 0 | 696 | 0 | 0 | 696 | 0 |
| 0 | 26.236 | 76.531 | 0 | 0 | 76.531 | 0 |
| 0 | 0 | 117.955 | 0 | 117.955 | 117.955 | 0 |
| 0 | 1.175 | 157.098 | 0 | 0 | 157.098 | 0 |
| 0 | 0 | 0 | 0 | 0 | 0 | 0 |
| 0 | 0 | 0 | 0 | 0 | 0 | 0 |
| 0 | 0 | 0 | 0 | 0 | 0 | 0 |
| 0 | 27.411 | 352.280 | 0 | 117.955 | 352.280 | 0 |

7.16 Movimentazione dei crediti (valore nominale) - I parte

| CODICE MOD. SP | CREDITI □ (VALORE NOMINALE) | Movimenti dell' Esercizio | | | | Cont rolo | | |
|----------------|---|---------------------------|------------|-------------|---------------|--------------------------------|---------------------------------------|------------|
| | | Valore □ iniziale | Incrementi | Decrementi | Valore finale | di cui per fatture da emettere | Valore Contabile da SP MIN 31.12.2013 | Differenza |
| | CREDITI V/STATO - PARTE CORRENTE | 0 | 0 | 0 | 0 | 0 | | |
| | Crediti v/Stato per spesa corrente e acconti: | 0 | 0 | 0 | 0 | 0 | | |
| ABA210 | Crediti v/Stato per spesa corrente - Integrazione a norma del D.Lvo 56/2000 | 0 | 0 | 0 | 0 | 0 | 0 | 0 |
| ABA220 | Crediti v/Stato per spesa corrente - FSN | 0 | 0 | 0 | 0 | 0 | 0 | 0 |
| ABA230 | Crediti v/Stato per mobilità attiva extraregionale | 0 | 0 | 0 | 0 | 0 | 0 | 0 |
| ABA240 | Crediti v/Stato per mobilità attiva internazionale | 0 | 0 | 0 | 0 | 0 | 0 | 0 |
| ABA250 | Crediti v/Stato per acconto quota fabbisogno sanitario regionale standard | 0 | 0 | 0 | 0 | 0 | 0 | 0 |
| ABA260 | Crediti v/Stato per finanziamento sanitario aggiuntivo corrente | 0 | 0 | 0 | 0 | 0 | 0 | 0 |
| | Crediti v/Stato - altro: | 0 | 0 | 0 | 0 | 0 | | |
| ABA270 | Crediti v/Stato per spesa corrente - altro | 0 | 0 | 0 | 0 | 0 | 0 | 0 |
| | CREDITI V/STATO - INVESTIMENTI | 0 | 0 | 0 | 0 | 0 | | |
| ABA280 | Crediti v/Stato per finanziamenti per investimenti | 0 | 0 | 0 | 0 | 0 | 0 | 0 |
| | CREDITI V/STATO - RICERCA | 0 | 0 | 0 | 0 | 0 | | |
| ABA300 | Crediti v/Stato per ricerca corrente - Ministero della Salute | 0 | 0 | 0 | 0 | 0 | 0 | 0 |
| ABA310 | Crediti v/Stato per ricerca finalizzata - Ministero della Salute | 0 | 0 | 0 | 0 | 0 | 0 | 0 |
| ABA320 | Crediti v/Stato per ricerca - altre Amministrazioni centrali | 0 | 0 | 0 | 0 | 0 | 0 | 0 |
| ABA330 | Crediti v/Stato per ricerca - finanziamenti per investimenti | 0 | 0 | 0 | 0 | 0 | 0 | 0 |
| ABA340 | CREDITI V/PREFETTURE | 0 | 0 | 0 | 0 | 0 | 0 | 0 |
| | TOTALE CREDITI V/STATO | 0 | 0 | 0 | 0 | 0 | 0 | 0 |
| | Controllo | 0 | | | | | | |
| | Differenza | 0 | | | | | | |
| | CREDITI V/REGIONE O P.A. PER SPESA CORRENTE | 421.123.982 | 0 | 115.987.483 | 305.136.499 | 499.480 | 305.136.499 | 0 |
| | Crediti v/Regione o P.A. per finanziamento sanitario ordinario corrente: | 421.123.345 | 0 | 115.986.846 | 305.136.499 | 499.480 | | |
| ABA370 | Crediti v/Regione o P.A. per spesa corrente - IRAP | 0 | 0 | 0 | 0 | 0 | 0 | 0 |
| ABA380 | Crediti v/Regione o P.A. per spesa corrente - Addizionale IRPEF | 0 | 0 | 0 | 0 | 0 | 0 | 0 |
| ABA390 | Crediti v/Regione o P.A. per quota FSR | 421.123.345 | 0 | 115.986.846 | 305.136.499 | 499.480 | 305.136.499 | 0 |
| ABA400 | Crediti v/Regione o P.A. per mobilità attiva intraregionale | 0 | 0 | 0 | 0 | 0 | 0 | 0 |
| ABA410 | Crediti v/Regione o P.A. per mobilità attiva extraregionale | 0 | 0 | 0 | 0 | 0 | 0 | 0 |
| ABA420 | Crediti v/Regione o P.A. per acconto quota FSR | 0 | 0 | 0 | 0 | 0 | 0 | 0 |
| ABA430 | Crediti v/Regione o P.A. per finanziamento sanitario aggiuntivo corrente LEA | 0 | 0 | 0 | 0 | 0 | 0 | 0 |
| ABA440 | Crediti v/Regione o P.A. per finanziamento sanitario aggiuntivo corrente extra LEA | 0 | 0 | 0 | 0 | 0 | 0 | 0 |
| ABA450 | Crediti v/Regione o P.A. per spesa corrente - altro | 637 | 0 | 637 | 0 | 0 | 0 | 0 |
| ABA460 | CREDITI V/REGIONE O P.A. PER RICERCA | 0 | 0 | 0 | 0 | 0 | 0 | 0 |
| | CREDITI V/REGIONE O P.A. PER VERSAMENTI A PATRIMONIO NETTO | 13.002.549 | 34.009.103 | 0 | 47.011.652 | 0 | 47.011.652 | 0 |
| ABA480 | Crediti v/Regione o P.A. per finanziamenti per investimenti | 13.002.549 | 34.009.103 | 0 | 47.011.652 | 0 | 47.011.652 | 0 |
| ABA490 | Crediti v/Regione o P.A. per incremento fondo dotazione | 0 | 0 | 0 | 0 | 0 | 0 | 0 |

| | | | | | | | |
|--|--------------------|-------------------|--------------------|--------------------|----------------|--------------------|----------|
| Crediti v/Regione o P.A. per ripiano perdite: | 0 | 0 | 0 | 0 | 0 | 0 | 0 |
| ABA500 Crediti v/Regione o P.A. per ripiano perdite | 0 | 0 | 0 | 0 | 0 | 0 | 0 |
| ABA510 Crediti v/Regione per copertura debiti al 31/12/2005 | 0 | 0 | 0 | 0 | 0 | 0 | 0 |
| ABA520 Crediti v/Regione o P.A. per ricostituzione risorse da investimenti esercizi precedenti | 0 | 0 | 0 | 0 | 0 | 0 | 0 |
| TOTALE CREDITI V/REGIONE O PROVINCIA AUTONOMA | 434.126.531 | 34.009.103 | 115.987.483 | 352.148.151 | 499.480 | 352.148.151 | 0 |
| <i>Controllo</i> | 434.126.531 | | | | | | |
| <i>Differenza</i> | 0 | | | | | | |

N.B. Puntamenti Colonna C5 = Consuntivo 2012

Puntamenti Colonna C10 = Consuntivo 2013

Cella a compilazione manuale esclusiva GSA

7.17 Movimentazione dei crediti (valore nominale) - II parte

| CODICE MOD. SP | CREDITI (VALORE NOMINALE) | Movimenti dell' Esercizio | | | | Cont rollo | | |
|----------------|--|---------------------------|------------------|----------------|-------------------|--------------------------------|---------------------------------------|------------|
| | | Valore iniziale | Incrementi | Decrementi | Valore finale | di cui per fatture da emettere | Valore Contabile da SP MIN 31.12.2013 | Differenza |
| ABA530 | CREDITI V/COMUNI | 353.485 | 0 | 232.064 | 121.421 | 0 | 121.421 | 0 |
| | CREDITI V/AZIENDE SANITARIE PUBBLICHE DELLA REGIONE | 1.931.315 | 1.270.667 | 684.598 | 2.517.384 | 240.303 | 2.517.384 | 0 |
| ABA560 | Credit v/Aziende sanitarie pubbliche della Regione - mobilità in compensazione | 0 | 0 | 0 | 0 | 0 | 0 | 0 |
| ABA570 | Credit v/Aziende sanitarie pubbliche della Regione - mobilità non in compensazione | 0 | 0 | 0 | 0 | 0 | 0 | 0 |
| ABA580 | Credit v/Aziende sanitarie pubbliche della Regione - altre prestazioni | 1.931.315 | 1.270.667 | 684.598 | 2.517.384 | 240.303 | 2.517.384 | 0 |
| ABA590 | Acconto quota FSR da distribuire | 0 | 0 | 0 | 0 | 0 | 0 | 0 |
| ABA600 | CREDITI V/AZIENDE SANITARIE PUBBLICHE FUORI REGIONE | 741.338 | 0 | 89.950 | 651.388 | 0 | 651.388 | 0 |
| | TOTALE CREDITI V/AZIENDE SANITARIE PUBBLICHE | 2.672.653 | 1.270.667 | 774.548 | 3.168.772 | 240.303 | 3.168.772 | 0 |
| | CREDITI V/SOCIETA' PARTECIPATE E/O ENTI DIPENDENTI | 0 | 298 | 0 | 298 | 0 | 298 | 0 |
| ABA620 | Credit v/enti regionali: | 0 | 298 | 0 | 298 | 0 | 298 | 0 |
| ABA630 | Credit v/sperimentazioni gestionali: | 0 | 0 | 0 | 0 | 0 | 0 | 0 |
| ABA640 | Credit v/altre partecipate: | 0 | 0 | 0 | 0 | 0 | 0 | 0 |
| ABA650 | CREDITI V/ERARIO | 0 | 7.628 | 0 | 7.628 | 0 | 7.628 | 0 |
| | CREDITI V/ALTRI | 9.310.314 | 1.843.417 | 3.635 | 11.150.096 | 153.313 | 11.150.096 | 0 |

| | | | | | | | |
|--|-----------|-----------|-------|-----------|---------|-----------|---|
| ABA670 Crediti v/clienti privati | 3.410.881 | 1.203.519 | 3.380 | 4.611.020 | 0 | 4.611.020 | 0 |
| ABA680 Crediti v/gestioni liquidatorie | 0 | 0 | 0 | 0 | 0 | 0 | 0 |
| ABA690 Crediti v/altri soggetti pubblici | 27.056 | 695 | 0 | 27.751 | 0 | 27.751 | 0 |
| ABA700 Crediti v/altri soggetti pubblici per ricerca | 0 | 0 | 0 | 0 | 0 | 0 | 0 |
| ABA710 Altri crediti diversi | 5.872.377 | 639.203 | 255 | 6.511.325 | 153.313 | 6.511.325 | 0 |

| | | | | | | | |
|--|-------------|--|--|-------------|--|--|--|
| ABA190 TOTALE CREDITI (VALORE NOMINALE) TAB. 7.16 + 7.17 | 446.462.983 | | | 366.596.366 | | | |
| <i>Controllo</i> | 446.462.983 | | | 366.596.366 | | | |
| <i>Differenza</i> | 0 | | | 0 | | | |

N.B. Puntamenti Colonna C5 = Consuntivo 2012
 Puntamenti Colonna C8 - C10 = Consuntivo 2013 □

Cella a compilazione manuale esclusiva GSA

7.18 Movimentazione del Fondo Svalutazione crediti - I parte

| CODICE MOD. SP | FONDO SVALUTAZIONE CREDITI | Fondo svalutazione iniziale | Accantonamenti | Utilizzi | Fondo svalutazione finale | Cont rollo | |
|----------------|---|-----------------------------|----------------|----------|---------------------------|---------------------------------------|------------|
| | | | | | | Valore Contabile da SP MIN 31.12.2013 | Differenza |
| | CREDITI V/STATO - PARTE CORRENTE | | | | | | |
| | Crediti v/Stato per spesa corrente e acconti: | | | | | | |
| ABA210 | Crediti v/Stato per spesa corrente - Integrazione a norma del D.Lvo 56/2000 | | | | | | |
| ABA220 | Crediti v/Stato per spesa corrente - FSN | | | | | | |
| ABA230 | Crediti v/Stato per mobilità attiva extraregionale | | | | | | |
| ABA240 | Crediti v/Stato per mobilità attiva internazionale | | | | | | |
| ABA250 | Crediti v/Stato per acconto quota fabbisogno sanitario regionale standard | | | | | | |
| ABA260 | Crediti v/Stato per finanziamento sanitario aggiuntivo corrente | | | | | | |
| | Crediti v/Stato - altro: | | | | | | |
| ABA270 | Crediti v/Stato per spesa corrente - altro | | | | | | |
| | CREDITI V/STATO - INVESTIMENTI | | | | | | |
| ABA280 | Crediti v/Stato per finanziamenti per investimenti | | | | | | |
| | CREDITI V/STATO - RICERCA | | | | | | |
| ABA300 | Crediti v/Stato per ricerca corrente - Ministero della Salute | | | | | | |
| ABA310 | Crediti v/Stato per ricerca finalizzata - Ministero della Salute | | | | | | |
| ABA320 | Crediti v/Stato per ricerca - altre Amministrazioni centrali | | | | | | |
| ABA330 | Crediti v/Stato per ricerca - finanziamenti per investimenti | | | | | | |
| ABA340 | CREDITI V/PREFETTURE | 0 | 0 | 0 | 0 | 0 | 0 |
| | TOTALE CREDITI V/STATO | 0 | 0 | 0 | 0 | 0 | 0 |
| | CREDITI V/REGIONE O P.A. PER SPESA CORRENTE | | | | | | |
| | Crediti v/Regione o P.A. per finanziamento sanitario ordinario corrente: | | | | | | |
| ABA370 | Crediti v/Regione o P.A. per spesa corrente - IRAP | | | | | | |
| ABA380 | Crediti v/Regione o P.A. per spesa corrente - Addizionale IRPEF | | | | | | |
| ABA390 | Crediti v/Regione o P.A. per quota FSR | | | | | | |
| ABA400 | Crediti v/Regione o P.A. per mobilità attiva intraregionale | | | | | | |
| ABA410 | Crediti v/Regione o P.A. per mobilità attiva extraregionale | | | | | | |
| ABA420 | Crediti v/Regione o P.A. per acconto quota FSR | | | | | | |
| ABA430 | Crediti v/Regione o P.A. per finanziamento sanitario aggiuntivo corrente LEA | | | | | | |
| ABA440 | Crediti v/Regione o P.A. per finanziamento sanitario aggiuntivo corrente extra LEA | | | | | | |
| ABA450 | Crediti v/Regione o P.A. per spesa corrente - altro | 0 | 0 | 0 | 0 | 0 | 0 |
| ABA460 | CREDITI V/REGIONE O P.A. PER RICERCA | | | | | | |
| | CREDITI V/REGIONE O P.A. PER VERSAMENTI A PATRIMONIO NETTO | | | | | | |
| ABA480 | Crediti v/Regione o P.A. per finanziamenti per investimenti | | | | | | |

ABA490 Crediti v/Regione o P.A. per incremento fondo dotazione
 Crediti v/Regione o P.A. per ripiano perdite:
 ABA500 Crediti v/Regione o P.A. per ripiano perdite
 ABA510 Crediti v/Regione per copertura debiti al 31/12/2005
 ABA520 Crediti v/Regione o P.A. per ricostituzione risorse da investimenti esercizi precedenti
TOTALE CREDITI V/REGIONE O PROVINCIA AUTONOMA

| | | | | | | |
|--|---|---|---|---|---|---|
| | | | | | | |
| | 0 | 0 | 0 | 0 | 0 | 0 |

N.B. Puntamenti Colonna C5 = Consuntivo 2012 □

Puntamenti Colonna C09 = Consuntivo 2013

7.19 Movimentazione del Fondo Svalutazione crediti - II parte

| CODICE MOD. SP | FONDO SVALUTAZIONE CREDITI | Fondo svalutazione iniziale | Accantonamenti | Utilizzi | Fondo svalutazione finale | Cont rollo | |
|----------------|---|-----------------------------|----------------|----------|---------------------------|---------------------------------------|------------|
| | | | | | | Valore Contabile da SP MIN 31.12.2012 | Differenza |
| ABA530 | CREDITI V/COMUNI | 0 | 0 | 0 | 0 | 0 | 0 |
| | CREDITI V/AZIENDE SANITARIE PUBBLICHE DELLA REGIONE | 0 | 0 | 0 | 0 | 0 | 0 |
| ABA560 | Credit v/Aziende sanitarie pubbliche della Regione - mobilità □ in compensazione | | | | | | |
| ABA570 | Credit v/Aziende sanitarie pubbliche della Regione - mobilità non in compensazione | | | | | | |
| ABA580 | Credit v/Aziende sanitarie pubbliche della Regione - altre □ prestazioni | 0 | 0 | 0 | 0 | 0 | 0 |
| ABA590 | Acconto quota FSR da distribuire | | | | | | |
| ABA600 | CREDITI V/AZIENDE SANITARIE PUBBLICHE FUORI REGIONE | 0 | 0 | 0 | 0 | 0 | 0 |
| | TOTALE CREDITI V/AZIENDE SANITARIE PUBBLICHE | 0 | 0 | 0 | 0 | 0 | 0 |
| | CREDITI V/SOCIETA' PARTECIPATE E/O ENTI DIPENDENTI | | | | | | |
| ABA620 | Credit v/enti regionali | | | | | | |
| ABA630 | Credit v/sperimentazioni gestionali | | | | | | |
| ABA640 | Credit v/altre partecipate | | | | | | |
| ABA650 | CREDITI V/ERARIO | | | | | | |
| | CREDITI V/ALTRI | 246.605 | 41.498 | 21.419 | 266.684 | 266.684 | 0 |
| ABA670 | Credit v/clienti privati | 0 | 21.170 | 0 | 21.170 | 21.170 | 0 |
| ABA680 | Credit v/gestioni liquidatorie | | | | | | |
| ABA690 | Credit v/altri soggetti pubblici | 0 | 0 | 0 | 0 | 0 | 0 |
| ABA700 | Credit v/altri soggetti pubblici per ricerca | | | | | | |
| ABA710 | Altri crediti diversi | 246.605 | 20.328 | 21.419 | 245.514 | 245.514 | 0 |

| | | | |
|---|---------|--|---------|
| ABA190 TOTALE FONDO SVALUTAZIONE CREDITI TAB. 7.18 + 7.19 | 246.605 | | 266.684 |
| <i>Controllo</i> | 246.605 | | 266.684 |
| <i>Differenza</i> | 0 | | 0 |

N.B. Puntamenti Colonna C5 = Consuntivo 2012
Puntamenti Colonna C08 - C09 = Consuntivo 2013

7.20 Valore nominale dei crediti distinti per anno di formazione - I parte

| CODICE MOD. SP | CREDITI | VALORE <input type="checkbox"/> NOMINALE DEI DITI PER ANNO <input type="checkbox"/> <input type="checkbox"/> CRE <input type="checkbox"/> DI FORMAZIONE <input type="checkbox"/> | | | | | TOTALE | Cont rollo | |
|----------------|--|--|------------|-------------|-------------|-----------|-------------|--|------------|
| | | Anno 2009 e precedenti | Anno 2010 | Anno 2011 | Anno 2012 | Anno 2013 | | Valore Contabile da SP MIN 31.12.2013 <input type="checkbox"/> | Differenza |
| | CREDITI V/STATO - PARTE CORRENTE | 0 | 0 | 0 | 0 | 0 | 0 | | |
| | Crediti v/Stato per spesa corrente e acconti: | 0 | 0 | 0 | 0 | 0 | 0 | | |
| ABA210 | Crediti v/Stato per spesa corrente - Integrazione a norma del D.Lvo 56/2000 | 0 | 0 | 0 | 0 | 0 | 0 | 0 | 0 |
| ABA220 | Crediti v/Stato per spesa corrente - FSN | 0 | 0 | 0 | 0 | 0 | 0 | 0 | 0 |
| ABA230 | Crediti v/Stato per mobilità attiva extraregionale | 0 | 0 | 0 | 0 | 0 | 0 | 0 | 0 |
| ABA240 | Crediti v/Stato per mobilità attiva internazionale | 0 | 0 | 0 | 0 | 0 | 0 | 0 | 0 |
| ABA250 | Crediti v/Stato per acconto quota fabbisogno sanitario regionale standard | 0 | 0 | 0 | 0 | 0 | 0 | 0 | 0 |
| ABA260 | Crediti v/Stato per finanziamento sanitario aggiuntivo corrente | 0 | 0 | 0 | 0 | 0 | 0 | 0 | 0 |
| | Credit v/Stato - altro: | 0 | 0 | 0 | 0 | 0 | 0 | | |
| ABA270 | Crediti v/Stato per spesa corrente - altro | 0 | 0 | 0 | 0 | 0 | 0 | 0 | 0 |
| | CREDITI V/STATO - INVESTIMENTI | 0 | 0 | 0 | 0 | 0 | 0 | | |
| ABA280 | Crediti v/Stato per finanziamenti per investimenti: | 0 | 0 | 0 | 0 | 0 | 0 | 0 | 0 |
| | CREDITI V/STATO - RICERCA | 0 | 0 | 0 | 0 | 0 | 0 | 0 | 0 |
| ABA300 | Crediti v/Stato per ricerca corrente - Ministero della Salute | 0 | 0 | 0 | 0 | 0 | 0 | 0 | 0 |
| ABA310 | Crediti v/Stato per ricerca finalizzata - Ministero della Salute | 0 | 0 | 0 | 0 | 0 | 0 | 0 | 0 |
| ABA320 | Crediti v/Stato per ricerca - altre Amministrazioni centrali | 0 | 0 | 0 | 0 | 0 | 0 | 0 | 0 |
| ABA330 | Crediti v/Stato per ricerca - finanziamenti per investimenti | 0 | 0 | 0 | 0 | 0 | 0 | 0 | 0 |
| ABA340 | CREDITI V/PREFETTURE | 0 | 0 | 0 | 0 | 0 | 0 | 0 | 0 |
| | TOTALE CREDITI V/STATO | 0 | 0 | 0 | 0 | 0 | 0 | 0 | 0 |
| | CREDITI V/REGIONE O P.A. PER SPESA CORRENTE | 3.488.124 | 26.902.138 | 122.690.278 | 146.991.326 | 5.064.633 | 305.136.499 | 305.136.499 | 0 |
| | Credit v/Regione o P.A. per finanziamento sanitario ordinario corrente: | 3.488.124 | 26.902.138 | 122.690.278 | 146.991.326 | 5.064.633 | 305.136.499 | | |
| ABA370 | Crediti v/Regione o P.A. per spesa corrente - IRAP | 0 | 0 | 0 | 0 | 0 | 0 | 0 | 0 |
| ABA380 | Crediti v/Regione o P.A. per spesa corrente - Addizionale IRPEF | 0 | 0 | 0 | 0 | 0 | 0 | 0 | 0 |
| ABA390 | Crediti v/Regione o P.A. per quota FSR | 3.488.124 | 26.902.138 | 122.690.278 | 146.991.326 | 5.064.633 | 305.136.499 | 305.136.499 | 0 |
| ABA400 | Crediti v/Regione o P.A. per mobilità attiva intraregionale | 0 | 0 | 0 | 0 | 0 | 0 | 0 | 0 |
| ABA410 | Crediti v/Regione o P.A. per mobilità attiva extraregionale | 0 | 0 | 0 | 0 | 0 | 0 | 0 | 0 |
| ABA420 | Crediti v/Regione o P.A. per acconto quota FSR | 0 | 0 | 0 | 0 | 0 | 0 | 0 | 0 |
| ABA430 | Credit v/Regione o P.A. per finanziamento sanitario aggiuntivo corrente LEA | 0 | 0 | 0 | 0 | 0 | 0 | 0 | 0 |
| ABA440 | Credit v/Regione o P.A. per finanziamento sanitario aggiuntivo corrente extra LEA | 0 | 0 | 0 | 0 | 0 | 0 | 0 | 0 |

| | | | | | | | | | |
|--------|--|------------|------------|-------------|-------------|------------|-------------|-------------|---|
| ABA450 | Crediti v/Regione o P.A. per spesa corrente - altro | 0 | 0 | 0 | 0 | 0 | 0 | 0 | 0 |
| ABA460 | CREDITI V/REGIONE O P.A. PER RICERCA: CREDITI V/REGIONE O P.A. PER VERSAMENTI A PATRIMONIO NETTO | 0 | 0 | 0 | 0 | 0 | 0 | 0 | 0 |
| | | 6.697.535 | 3.148.077 | 0 | 1.867.069 | 35.298.971 | 47.011.652 | 47.011.652 | 0 |
| ABA480 | Crediti v/Regione o P.A. per finanziamenti per investimenti | 6.697.535 | 3.148.077 | 0 | 1.867.069 | 35.298.971 | 47.011.652 | 47.011.652 | 0 |
| ABA490 | Crediti v/Regione o P.A. per incremento fondo dotazione Crediti v/Regione o P.A. per ripiano perdite: | 0 | 0 | 0 | 0 | 0 | 0 | 0 | 0 |
| ABA500 | Crediti v/Regione o P.A. per ripiano perdite | 0 | 0 | 0 | 0 | 0 | 0 | 0 | 0 |
| ABA510 | Crediti v/Regione per copertura debiti al 31/12/2005 | 0 | 0 | 0 | 0 | 0 | 0 | 0 | 0 |
| ABA520 | Crediti v/Regione o P.A. per ricostituzione risorse da investimenti esercizi precedenti | 0 | 0 | 0 | 0 | 0 | 0 | 0 | 0 |
| | TOTALE CREDITI V/REGIONE O PROVINCIA AUTONOMA | 10.185.659 | 30.050.215 | 122.690.278 | 148.858.395 | 40.363.604 | 352.148.151 | 352.148.151 | 0 |

N.B. Puntamenti Colonna C11 = Consuntivo 2013

Cella a compilazione manuale esclusiva GSA

7.21 Valore nominale dei crediti distinti per anno di formazione - II parte

| CODICE MOD. SP | CREDITI | VALORE □ NOMINALE DEI DITI AL □ CRE □ DI FORMAZIONE □ | | | | | Cont rollo | | |
|----------------|---|---|-----------|-----------|-----------|-----------|------------|---------------------------------------|------------|
| | | Anno 2009 e precedenti | Anno 2010 | Anno 2011 | Anno 2012 | Anno 2013 | TOTALE | Valore Contabile da SP MIN 31.12.2013 | Differenza |
| ABA530 | CREDITI V/COMUNI | 0 | 0 | 16.304 | 1.865 | 103.252 | 121.421 | 121.421 | 0 |
| | CREDITI V/AZIENDE SANITARIE PUBBLICHE DELLA REGIONE | 93.760 | 228.639 | 333.732 | 215.613 | 1.645.640 | 2.517.384 | 2.517.384 | 0 |
| ABA560 | Crediti v/Aziende sanitarie pubbliche della Regione - mobilità in compensazione | 0 | 0 | 0 | 0 | 0 | 0 | 0 | 0 |
| ABA570 | Crediti v/Aziende sanitarie pubbliche della Regione - mobilità non in compensazione | 0 | 0 | 0 | 0 | 0 | 0 | 0 | 0 |
| ABA580 | Crediti v/Aziende sanitarie pubbliche della Regione - altre prestazioni | 93.760 | 228.639 | 333.732 | 215.613 | 1.645.640 | 2.517.384 | 2.517.384 | 0 |
| ABA590 | Acconto quota FSR da distribuire | 0 | 0 | 0 | 0 | 0 | 0 | 0 | 0 |
| ABA600 | CREDITI V/AZIENDE SANITARIE PUBBLICHE FUORI REGIONE | 0 | 578.200 | 15.000 | 24.059 | 34.129 | 651.388 | 651.388 | 0 |
| | TOTALE CREDITI V/AZIENDE SANITARIE PUBBLICHE | 93.760 | 806.839 | 348.732 | 239.672 | 1.679.769 | 3.168.772 | 3.168.772 | 0 |
| | CREDITI V/SOCIETA' PARTECIPATE E/O ENTI DIPENDENTI | 0 | 0 | 0 | 0 | 298 | 298 | 298 | 0 |
| ABA620 | Crediti v/enti regionali | 0 | 0 | 0 | 0 | 298 | 298 | 298 | 0 |
| ABA630 | Crediti v/sperimentazioni gestionali | 0 | 0 | 0 | 0 | 0 | 0 | 0 | 0 |
| ABA640 | Crediti v/altre partecipate | 0 | 0 | 0 | 0 | 0 | 0 | 0 | 0 |
| ABA650 | CREDITI V/ERARIO | 0 | 0 | 0 | 0 | 7.628 | 7.628 | 7.628 | 0 |
| | CREDITI V/ALTRI | 3.766.892 | 1.127.385 | 691.687 | 1.490.253 | 4.073.879 | 11.150.096 | 11.150.096 | 0 |

| | | | | | | | | | | |
|--------|--|-----------|-----------|---------|-----------|-----------|-----------|--------------------|----------|--|
| ABA670 | Crediti v/clienti privati | 49.934 | 1.117.218 | 406.724 | 1.003.185 | 2.033.959 | 4.611.020 | 4.611.020 | 0 | |
| ABA680 | Crediti v/gestioni liquidatorie | 0 | 0 | 0 | 0 | 0 | 0 | 0 | 0 | |
| ABA690 | Crediti v/altri soggetti pubblici | 0 | 0 | 240 | 4.842 | 22.669 | 27.751 | 27.751 | 0 | |
| ABA700 | Crediti v/altri soggetti pubblici per ricerca | 0 | 0 | 0 | 0 | 0 | 0 | 0 | 0 | |
| ABA710 | Altri crediti diversi | 3.716.958 | 10.167 | 284.723 | 482.226 | 2.017.251 | 6.511.325 | 6.511.325 | 0 | |
| ABA190 | TOTALE CREDITI (VALORE NOMINALE) distinti per anno di formazione TAB. 7.20 + 7.21 | | | | | | | 366.596.366 | | |
| | <i>Controllo</i> | | | | | | | 366.596.366 | | |
| | <i>Differenza</i> | | | | | | | 0 | | |

N.B. Puntamenti Colonna C8 - C10 = Consuntivo 2013

Cella a compilazione manuale esclusiva GSA

7.22 Valore netto dei crediti per anno di scadenza - I parte

| CODICE MOD. SP | CREDITI | VALORE □ □ NETTO DEI CREDITI □ PER SCADENZA | | | AL 31/12/2013 □ | | Cont rollo | |
|----------------|---|---|----------------|-------------------|-----------------|--|------------|--|
| | | Entro □ 12 mesi | Tra 1 e 5 anni | Oltre □ 5 anni | Totale | Valore Contabile da SP MIN 31.12.2013 □ | Differenza | |
| | CREDITI V/STATO - PARTE CORRENTE | 0 | 0 | 0 | 0 | | | |
| | Crediti v/Stato per spesa corrente e acconti: | 0 | 0 | 0 | 0 | | | |
| ABA210 | Crediti v/Stato per spesa corrente - Integrazione a norma del D.Lvo 56/2000 | 0 | 0 | 0 | 0 | 0 | 0 | |
| ABA220 | Crediti v/Stato per spesa corrente - FSN | 0 | 0 | 0 | 0 | 0 | 0 | |
| ABA230 | Crediti v/Stato per mobilità attiva extraregionale | 0 | 0 | 0 | 0 | 0 | 0 | |
| ABA240 | Crediti v/Stato per mobilità attiva internazionale | 0 | 0 | 0 | 0 | 0 | 0 | |
| ABA250 | Crediti v/Stato per acconto quota fabbisogno sanitario regionale standard | 0 | 0 | 0 | 0 | 0 | 0 | |
| ABA260 | Crediti v/Stato per finanziamento sanitario aggiuntivo corrente | 0 | 0 | 0 | 0 | 0 | 0 | |
| | Crediti v/Stato - altro: | 0 | 0 | 0 | 0 | | | |
| ABA270 | Crediti v/Stato per spesa corrente - altro | 0 | 0 | 0 | 0 | 0 | 0 | |
| | CREDITI V/STATO - INVESTIMENTI | 0 | 0 | 0 | 0 | | | |
| ABA280 | Crediti v/Stato per finanziamenti per investimenti | 0 | 0 | 0 | 0 | 0 | 0 | |
| | CREDITI V/STATO - RICERCA | 0 | 0 | 0 | 0 | | | |
| ABA300 | Crediti v/Stato per ricerca corrente - Ministero della Salute | 0 | 0 | 0 | 0 | 0 | 0 | |
| ABA310 | Crediti v/Stato per ricerca finalizzata - Ministero della Salute | 0 | 0 | 0 | 0 | 0 | 0 | |
| ABA320 | Crediti v/Stato per ricerca - altre Amministrazioni centrali | 0 | 0 | 0 | 0 | 0 | 0 | |
| ABA330 | Crediti v/Stato per ricerca - finanziamenti per investimenti | 0 | 0 | 0 | 0 | 0 | 0 | |
| ABA340 | CREDITI V/PREFETTURE | 0 | 0 | 0 | 0 | 0 | 0 | |
| | TOTALE CREDITI V/STATO | 0 | 0 | 0 | 0 | 0 | 0 | |
| | CREDITI V/REGIONE O P.A. PER SPESA CORRENTE | 5.064.633 | 297.218.237 | 2.853.629 | 305.136.499 | 305.136.499 | 0 | |
| | Crediti v/Regione o P.A. per finanziamento sanitario ordinario corrente: | 5.064.633 | 297.218.237 | 2.853.629 | 305.136.499 | | | |
| ABA370 | Crediti v/Regione o P.A. per spesa corrente - IRAP | 0 | 0 | 0 | 0 | 0 | 0 | |
| ABA380 | Crediti v/Regione o P.A. per spesa corrente - Addizionale IRPEF | 0 | 0 | 0 | 0 | 0 | 0 | |
| ABA390 | Crediti v/Regione o P.A. per quota FSR | 5.064.633 | 297.218.237 | 2.853.629 | 305.136.499 | 305.136.499 | 0 | |
| ABA400 | Crediti v/Regione o P.A. per mobilità attiva intraregionale | 0 | 0 | 0 | 0 | 0 | 0 | |
| ABA410 | Crediti v/Regione o P.A. per mobilità attiva extraregionale | 0 | 0 | 0 | 0 | 0 | 0 | |
| ABA420 | Crediti v/Regione o P.A. per acconto quota FSR | 0 | 0 | 0 | 0 | 0 | 0 | |
| ABA430 | Crediti v/Regione o P.A. per finanziamento sanitario aggiuntivo corrente LEA | 0 | 0 | 0 | 0 | 0 | 0 | |
| ABA440 | Crediti v/Regione o P.A. per finanziamento sanitario aggiuntivo corrente extra LEA | 0 | 0 | 0 | 0 | 0 | 0 | |
| ABA450 | Crediti v/Regione o P.A. per spesa corrente - altro | 0 | 0 | 0 | 0 | 0 | 0 | |
| ABA460 | CREDITI V/REGIONE O P.A. PER RICERCA: | 0 | 0 | 0 | 0 | 0 | 0 | |
| | CREDITI V/REGIONE O P.A. PER VERSAMENTI A PATRIMONIO NETTO | 35.298.972 | 5.534.177 | 6.178.503 | 47.011.652 | 47.011.652 | 0 | |
| ABA480 | Crediti v/Regione o P.A. per finanziamenti per investimenti | 35.298.972 | 5.534.177 | 6.178.503 | 47.011.652 | 47.011.652 | 0 | |
| ABA490 | Crediti v/Regione o P.A. per incremento fondo dotazione | 0 | 0 | 0 | 0 | 0 | 0 | |
| | Crediti v/Regione o P.A. per ripiano perdite: | 0 | 0 | 0 | 0 | 0 | 0 | |
| ABA500 | Crediti v/Regione o P.A. per ripiano perdite | 0 | 0 | 0 | 0 | 0 | 0 | |
| ABA510 | Crediti v/Regione per copertura debiti al 31/12/2005 | 0 | 0 | 0 | 0 | 0 | 0 | |
| ABA520 | Crediti v/Regione o P.A. per ricostituzione risorse da investimenti esercizi precedenti | 0 | 0 | 0 | 0 | 0 | 0 | |

| | | | | | | |
|---|------------|-------------|-----------|-------------|--------------------|----------|
| TOTALE CREDITI V/REGIONE O PROVINCIA AUTONOMA | 40.363.605 | 302.752.414 | 9.032.132 | 352.148.151 | 352.148.151 | 0 |
|---|------------|-------------|-----------|-------------|--------------------|----------|

N.B. Puntamenti Colonna C9 = Consuntivo 2013

Cella a compilazione manuale esclusiva GSA

7.23 Valore netto dei crediti per anno di scadenza - II parte

| CODICE MOD. SP | CREDITI | VALORE □ NETTO DEI CREDITI □ AL 31/12/2013 □ □ PER SCADENZA □ | | | Totale | Cont rollo | |
|----------------|---|--|----------------|-------------------|-------------|--|------------|
| | | Entro □ 12 mesi | Tra 1 e 5 anni | Oltre □ 5 anni | | Valore Contabile da SP MIN 31.12.2013 | Differenza |
| ABA530 | CREDITI V/COMUNI | 103.252 | 18.169 | 0 | 121.421 | 121.421 | 0 |
| | CREDITI V/AZIENDE SANITARIE PUBBLICHE DELLA REGIONE | 1.645.640 | 871.744 | 0 | 2.517.384 | 2.517.384 | 0 |
| ABA560 | Crediti v/Aziende sanitarie pubbliche della Regione - mobilità in compensazione | 0 | 0 | 0 | 0 | 0 | 0 |
| ABA570 | Crediti v/Aziende sanitarie pubbliche della Regione - mobilità non in compensazione | 0 | 0 | 0 | 0 | 0 | 0 |
| ABA580 | Crediti v/Aziende sanitarie pubbliche della Regione - altre prestazioni | 1.645.640 | 871.744 | 0 | 2.517.384 | 2.517.384 | 0 |
| ABA590 | Acconto quota FSR da distribuire | 0 | 0 | 0 | 0 | 0 | 0 |
| ABA600 | CREDITI V/AZIENDE SANITARIE PUBBLICHE FUORI REGIONE | 34.129 | 617.259 | 0 | 651.388 | 651.388 | 0 |
| | TOTALE CREDITI V/AZIENDE SANITARIE PUBBLICHE | 1.679.769 | 1.489.003 | 0 | 3.168.772 | 3.168.772 | 0 |
| | CREDITI V/SOCIETA' PARTECIPATE E/O ENTI DIPENDENTI | 298 | 0 | 0 | 298 | 298 | 0 |
| ABA620 | Crediti v/enti regionali | 298 | 0 | 0 | 298 | 298 | 0 |
| ABA630 | Crediti v/sperimentazioni gestionali | 0 | 0 | 0 | 0 | 0 | 0 |
| ABA640 | Crediti v/altre partecipate | 0 | 0 | 0 | 0 | 0 | 0 |
| ABA650 | CREDITI V/ERARIO | 7.628 | 0 | 0 | 7.628 | 7.628 | 0 |
| | CREDITI V/ALTRI | 4.073.879 | 6.809.533 | 0 | 10.883.412 | 10.883.412 | 0 |
| ABA670 | Crediti v/clienti privati | 2.033.959 | 2.555.891 | 0 | 4.589.850 | 4.589.850 | 0 |
| ABA680 | Crediti v/gestioni liquidatorie | 0 | 0 | 0 | 0 | 0 | 0 |
| ABA690 | Crediti v/altri soggetti pubblici | 22.669 | 5.082 | 0 | 27.751 | 27.751 | 0 |
| ABA700 | Crediti v/altri soggetti pubblici per ricerca | 0 | 0 | 0 | 0 | 0 | 0 |
| ABA710 | Altri crediti diversi | 2.017.251 | 4.248.560 | 0 | 6.265.811 | 6.265.811 | 0 |
| ABA190 | | | | | 366.329.682 | 366.329.682 | 0 |
| | Controllo | | | | | | |
| | Differenza | | | | | | 0 |

N.B. Puntamenti Colonna C9= Consuntivo 2013

Cella a compilazione manuale esclusiva GSA

CRED01 - Svalutazione crediti iscritti nell'attivo circolante.
(EDITABILE ALFANUMERICO)

CRED01 - NO Nel corso dell'esercizio non sono state effettuate svalutazioni di crediti iscritti nell'attivo circolante.

CRED01 - SI Nel corso dell'esercizio sono state effettuate svalutazioni di crediti iscritti nell'attivo circolante [SPECIFICARE CREDITI SVALUTATI, IMPORTO DELLA SVALUTAZIONE, MOTIVAZIONI, CRITERI DI DETERMINAZIONE].

X

Commento (ove ritenuto necessario):

Nel corso dell'anno 2013 i crediti dichiarati inesigibili ammontano a euro

Altre informazioni relative ai crediti.

| Informazione | Caso presente in azienda? | | se SI, illustrare |
|---|---------------------------|----|--|
| | NO | SI | |
| CRED02 - Gravami. Sui crediti dell'azienda vi sono gravami quali pignoramenti ecc? | X | | |
| CRED03 - Cartolarizzazioni. L'azienda ha in atto operazioni di cartolarizzazione dei crediti? | X | | |
| CRED04 - Altro. Esistono altre informazioni che si ritiene necessario fornire per soddisfare la regola generale secondo cui "Se le informazioni richieste da specifiche disposizioni di legge non sono sufficienti a dare una rappresentazione veritiera e corretta, si devono fornire le informazioni complementari necessarie allo scopo" (art 2423 cc)? | | X | Sono stati chiusi crediti verso la Regione Piemonte, finanziamenti correnti indistinti relativi agli esercizi 2004-6, per complessivi € 103.442.652 con trasferimenti di cassa ricevuti dalla Regione ai sensi dell' articolo n. 3, comma 1 a) e b) del DL 35/2013 |

All. 2 Nota Integrativa

| CONTO CLIENTE | TIPOLOGIA CREDITO | IMPORTO |
|---------------------------------------|---|-------------------|
| 1220205 | COMUNI E LORO CONSORZI E/A (ESCLUSI CONTRIBUTI) | |
| C.I.S.A. GASSINO | CONTROLLI SANITARI | 1.491,73 |
| C.I.S.S. - CONSORZIO INTERC. CHIV | CONTROLLI SANITARI | 304,78 |
| COMUNE DI ALBIANO D'IVREA | CONTROLLI SANITARI | 49,52 |
| COMUNE DI AOSTA | CONTROLLI SANITARI | 70,88 |
| COMUNE DI BORGOFRANCO D'IVREA | PRESTAZIONI SANITARIE | 509,72 |
| COMUNE DI BRANDIZZO | CONTROLLI SANITARI | 419,40 |
| COMUNE DI BRUSASCO | CONTROLLI SANITARI | 65,27 |
| COMUNE DI CALUSO | CONTROLLI SANITARI | 194,70 |
| COMUNE DI CASELLE T.SE | CONTROLLI SANITARI | 236,60 |
| COMUNE DI CASTELLAMONTE | CONTROLLI SANITARI | 66,70 |
| COMUNE DI CASTIGLIONE T.SE | CONTROLLI SANITARI | 165,60 |
| COMUNE DI CHIVASSO | TICKET INDIGENTI | 1.992,40 |
| COMUNE DI CORIO | CONTROLLI SANITARI | 59,30 |
| COMUNE DI CUCEGLIO | ATTIVITA' DI SORVEGLIANZA SANITARIA | 1.183,00 |
| COMUNE DI CUORGNE' | TICKET INDIGENTI | 307,80 |
| COMUNE DI GASSINO TORINESE | CONTROLLI SANITARI | 127,62 |
| COMUNE DI GRUGLIASCO | CONTROLLI SANITARI | 51,80 |
| COMUNE DI IVREA | CONTROLLI SANITARI | 402,84 |
| | TICKET INDIGENTI | 3.686,95 |
| COMUNE DI LEINI' | TICKET INDIGENTI | 1.420,10 |
| COMUNE DI MONTALTO DORA | EQUIPE MEDICO COMPETENTE | 882,00 |
| COMUNE DI MONTANARO | CONTROLLI SANITARI | 129,92 |
| | TICKET INDIGENTI | 26,70 |
| COMUNE DI MONTEU DA PO | CONTROLLI SANITARI | 63,26 |
| COMUNE DI PALMI | CONTROLLI SANITARI | 71,96 |
| COMUNE DI PONT CANAVESE | ATTIVITA' DI SORVEGLIANZA SANITARIA | 1.506,82 |
| | CONTROLLI SANITARI | 286,18 |
| COMUNE DI RIVAROLO C.SE | CONTROLLI SANITARI | 174,10 |
| COMUNE DI ROMANO CANAVESE | CONVENZIONI IN DISCIPLINE VARIE | 415,41 |
| | TICKET INDIGENTI | 166,15 |
| COMUNE DI S.MAURO T.SE | CONTROLLI SANITARI | 345,62 |
| | TICKET INDIGENTI | 2.080,55 |
| COMUNE DI S.SEBASTIANO PO | CONTROLLI SANITARI | 74,80 |
| COMUNE DI SAN BENIGNO CANAVESE | CONTROLLI SANITARI | 73,40 |
| | TICKET INDIGENTI | 247,90 |
| COMUNE DI SETTIMO T.SE | CONTROLLI SANITARI | 139,44 |
| | TICKET INDIGENTI | 25.135,24 |
| COMUNE DI STRAMBINO | TICKET INDIGENTI | 1.982,10 |
| COMUNE DI TORINO | CONTROLLI SANITARI | 2.255,03 |
| | RETTA RSA | 20.814,81 |
| | TICKET INDIGENTI | 425,01 |
| COMUNE DI VEROLENGO | CONTROLLI SANITARI | 294,51 |
| | EQUIPE MEDICO COMPETENTE | 2.002,00 |
| COMUNE DI VISCHE | CONTROLLI SANITARI | 155,80 |
| COMUNE DI VOLPIANO | CONTROLLI SANITARI | 273,68 |
| | TICKET INDIGENTI | 7.423,85 |
| COMUNITA' MONTANA VALLI LANZO | RETTA RSA | 404,09 |
| CONS. INTERC. S.S.A. EX USL 27 CIRIE' | ALTRE PRESTAZIONI | 5.649,10 |
| | MENSA | 3.761,64 |
| | RETTA RSA | 19.802,31 |
| CONS. INTERCOM. DEI SERVIZI - CUO | PR.SANIT. DI LAB. ANALISI | 371,30 |
| CONSORZIO SERVIZI SOCIALI IN.RE.T | CONTROLLI SANITARI | 524,13 |
| POLICLINICO DI MONZA | EXTRATICKET | 10.655,04 |
| 1220205 Totale | | 121.420,56 |
| 1220501 | DEPOSITI CAUZIONALI IN DENARO | |
| AGENZIA TERRITORIALE PER LA CASA | DEPOSITI CAUZIONALI | 650,18 |
| CHIAVEROTTI FRANCESCO | DEPOSITI CAUZIONALI | 2.100,00 |
| CONGREGAZIONE FIGLIE DIS. MARIA D | DEPOSITI CAUZIONALI | 8.700,00 |
| MASCHI SIMONA | DEPOSITI CAUZIONALI | 2.100,00 |
| OMS 2 SRL | DEPOSITI CAUZIONALI | 7.746,85 |
| 1220501 Totale | | 21.297,03 |
| 1220502 | ANTICIPAZIONI DI FONDI PER IL SERVIZIO ECONOMATO | |
| SERVIZIO CASSA ECONOMALE ASL TO4 | CASSA ECONOMALE | 119.999,95 |
| 1220502 Totale | | 119.999,95 |
| 1220506 | TERZI PER PRESTAZ. SANIT. ENTRO L'ANNO | |
| A.M.T.S. SPA | CONTROLLI SANITARI | 133,68 |
| ACOTTO DANIELE | ATTIVITA' DI SORVEGLIANZA SANITARIA | 701,81 |
| ACTIS PERINO MAURIZIO | ATTIVITA' DI SORVEGLIANZA SANITARIA | 352,00 |
| ADORNATO CARMELO | ATTIVITA' DI SORVEGLIANZA SANITARIA | 401,81 |
| ADRIANO COSTRUZIONI | PR.SANIT. DI LAB. ANALISI | 153,10 |

All. 2 Nota Integrativa

| CONTO CLIENTE | TIPOLOGIA CREDITO | IMPORTO |
|---------------------------------------|--|--------------------|
| AGASO SRL | PR.SANIT. DI LAB. ANALISI | 232,40 |
| ALBA DECORAZIONI DI HYSA FLAMUR | PR.SANIT. DI LAB. ANALISI | 177,10 |
| ALESSIO RUTA | PR.SANIT. DI LAB. ANALISI | 75,55 |
| ALEX COSTRUZIONI SRL | EQUIPE MEDICO COMPETENTE | 1.042,00 |
| AMBULATORIO MEDICO PIEMONTESE SRL | CONSULENZE SPECIALISTICHE | 2.897,00 |
| ANGELO DI PAONESSA ANGELO & C. SN | EQUIPE MEDICO COMPETENTE | 513,81 |
| ARAMU TRASPORTI S.N.C. | EQUIPE MEDICO COMPETENTE | 362,00 |
| ARCADIA COSTRUZIONI SRL | ATTIVITA' DI SORVEGLIANZA SANITARIA | 702,00 |
| ARTE PIETRA CANAVESANA SAS | PRESTAZIONI SANITARIE | 311,51 |
| ARTIGIANFER S.N.C. | ATTIVITA' DI SORVEGLIANZA SANITARIA | 401,81 |
| ARVAT DAVIDE | PR.SANIT. DI LAB. ANALISI | 75,55 |
| AUDAGNA CAV. LUIGI SRL | PRESTAZIONI SANITARIE | 157,20 |
| AUTOCARROZZERIA MONTE ROSA SNC | EQUIPE MEDICO COMPETENTE | 873,81 |
| AUTOSCUOLA VALLE STRAMBINO | ATTIVITA' DI SORVEGLIANZA SANITARIA | 302,00 |
| B.M. IMPIANTI | EQUIPE MEDICO COMPETENTE | 352,00 |
| BALTEA COSTRUZIONI | PR.SANIT. DI LAB. ANALISI | 455,30 |
| BAR AGORA' DI STANO EUSTACCHIO LU | EQUIPE MEDICO COMPETENTE | 813,81 |
| BAUDINO SERVICE S.R.L. | ATTIVITA' DI SORVEGLIANZA SANITARIA | 502,00 |
| BELMONTE S.A.S | ATTIVITA' DI SORVEGLIANZA SANITARIA | 4.002,00 |
| BERTOLINO LUCIANO | PR.SANIT. DI LAB. ANALISI | 153,10 |
| BLEFARI LUIGI | PR.SANIT. DI LAB. ANALISI | 244,40 |
| BOCCHENI ING. GIOVANNI SRL | EQUIPE MEDICO COMPETENTE | 292,00 |
| BODIRLAU IOAN CONSTANTIN | PR.SANIT. DI LAB. ANALISI | 127,10 |
| BOGLIA ALCIDE | PR.SANIT. DI LAB. ANALISI | 75,55 |
| BONFANTE E ORTALDA | EQUIPE MEDICO COMPETENTE | 502,00 |
| BORGA SERGIO | ATTIVITA' DI SORVEGLIANZA SANITARIA | 317,00 |
| BOTTONE ALESSANDRO | PR.SANIT. DI LAB. ANALISI | 75,55 |
| BRACI LIN | PR.SANIT. DI LAB. ANALISI | 252,65 |
| C.F.C. S.R.L. | CONSULENZE SPECIALISTICHE | 401,00 |
| C.I.A.C. SCRL | PRESTAZIONI SANITARIE | 752,00 |
| C.T.E. DI GINDRO MASSIMILIANO | EQUIPE MEDICO COMPETENTE | 927,55 |
| CALOPRESO MARCO | PR.SANIT. DI LAB. ANALISI | 75,55 |
| CAPELLI FANTASIA C.P. SNC | EQUIPE MEDICO COMPETENTE | 361,81 |
| CAR SAM SRL | PRESTAZIONI SANITARIE | 135,97 |
| CARETTO FABRIZIO | ATTIVITA' DI SORVEGLIANZA SANITARIA | 337,81 |
| CARROZZERIA MESCIA SAS | EQUIPE MEDICO COMPETENTE | 602,00 |
| CARSTEAN COSTANTIN ADRIAN | PR.SANIT. DI LAB. ANALISI | 75,55 |
| CARSTEAN GHEORGHE VASILE | PR.SANIT. DI LAB. ANALISI | 75,55 |
| CASA CIRCONDARIALE DI BIELLA | CONTROLLI SANITARI | 55,12 |
| CASA DI RIPOSO ALICE | PR.SANIT. DI LAB. ANALISI | 1.232,00 |
| CASSA DI RISPARMIO DI BOLOGNA SPA | CONTROLLI SANITARI | 87,64 |
| CAST SAS DI BRACCO - ROSSI L. & C | EQUIPE MEDICO COMPETENTE | 982,00 |
| CASTAGNO SERVIZI DI CASTAGNO SILV | PRESTAZIONI SANITARIE | 186,60 |
| CDC CENTRO POLISPECIALIST.PRIVATO SRL | CONSULENZE SPECIALISTICHE MEDICINA DEL LAVORO | 2.483,29 269,39 |
| CENTRO BELLESSERE "LE ALI" | ATTIVITA' DI SORVEGLIANZA SANITARIA | 201,81 |
| CENTRO CHIRURGICO SRL | PR.SANIT. DI LAB. ANALISI | 370,48 |
| CENTRO MEDICO EPOREDIA | PR.SANIT. DI LAB. ANALISI | 565,96 |
| CENTRO MEDICO POLISPEC. APOLLONIA | CONSULENZE SPECIALISTICHE | 14.176,00 |
| CENTRO MEDICO S.PIETRO S.N.C. | CONSULENZE SPECIALISTICHE | 4.868,00 |
| CENTRO POLISPECIALISTICO SEBASTOP | CONSULENZE SPECIALISTICHE | 1.507,00 |
| CENTRO SERVIZI SANITARI S.R.L. | CONSULENZE SPECIALISTICHE | 632,00 |
| CHIFAN IOAN MIHAI | PR.SANIT. DI LAB. ANALISI | 75,55 |
| CHIURATO CRISTIAN | PR.SANIT. DI LAB. ANALISI | 75,55 |
| CILENTI ADRIANO | PR.SANIT. DI LAB. ANALISI | 75,55 |
| CINETIC GIUSTINA SRL | CONTROLLI SANITARI | 60,84 |
| CIRDEI COSTICA ROMICA | PR.SANIT. DI LAB. ANALISI | 75,55 |
| CIRDEI GICA DANUT | PR.SANIT. DI LAB. ANALISI | 63,55 |
| CIRDEI VASILICA STELICA | PR.SANIT. DI LAB. ANALISI | 75,55 |
| CITTA' FUTURA SRL IN LIQUIDAZION | CONVENZIONI IN DISCIPLINE VARIE | 1.152,00 |
| CLEMENTE ANTONELLA | PR.SANIT. DI LAB. ANALISI | 482,71 |
| CLINICA PINNA PINTOR S.R.L. | COLLABORAZIONE PROGETTO | 9.287,01 |
| CO.E.CA SOC. COOP. | PR.SANIT. DI LAB. ANALISI | 665,21 |
| COCUZZA LEONARDO | PR.SANIT. DI LAB. ANALISI | 457,30 |
| CODEX S.R.L. | ATTIVITA' DI SORVEGLIANZA SANITARIA | 3.602,00 |
| COMAIS S.A.S. | ATTIVITA' DI SORVEGLIANZA SANITARIA | 252,00 |
| COMINELLI RAMON | PR.SANIT. DI LAB. ANALISI | 75,55 |
| CONSORZIO INTERAZIENDALE CANAVESA | PRESTAZIONI SANITARIE | 182,00 |
| CONSTANTIA S.R.L. | CONSULENZE SPECIALISTICHE | 53.691,00 |
| CONTO LIVIO | PR.SANIT. DI LAB. ANALISI | 89,55 |
| COOP. SOCIALE QUADRIFOGLIO A.R.L. | PRESTAZIONI SANITARIE | 272,00 |
| COOPERATIVA MULTISERVICE | PR.SANIT. DI LAB. ANALISI | 2.865,80 |

All. 2 Nota Integrativa

| CONTO CLIENTE | TIPOLOGIA CREDITO | IMPORTO |
|------------------------------------|--|------------------|
| CORNEA PETRU | PR.SANIT. DI LAB. ANALISI | 89,55 |
| COSTANZO GIACOMO RIPARAZIONI | EQUIPE MEDICO COMPETENTE | 142,00 |
| COSTRUZIONI EDILI DI CAMERA ROBER | PR.SANIT. DI LAB. ANALISI | 379,75 |
| COVER S.R.L. | PRESTAZIONI SANITARIE | 142,85 |
| CREATA ROMEO GHEORGHE | PR.SANIT. DI LAB. ANALISI | 75,55 |
| CSEA S.C.P.A. | PR.SANIT. DI LAB. ANALISI | 8.829,90 |
| D & D DI DONATO SIMONE | PR.SANIT. DI LAB. ANALISI | 25,55 |
| DE LUCA TOMMASO | PR.SANIT. DI LAB. ANALISI | 75,55 |
| DE.I.CO SNC | ATTIVITA' DI SORVEGLIANZA SANITARIA | 251,81 |
| DE.MO IMPIANTI SAS | EQUIPE MEDICO COMPETENTE | 202,00 |
| DECAROLI EDGARDO | PR.SANIT. DI LAB. ANALISI | 75,55 |
| DECOR SERVICE S.N.C. DI RASCONA' | EQUIPE MEDICO COMPETENTE | 1.703,81 |
| DECORAZIONI DANIELE DI COCCIOLO D | PR.SANIT. DI LAB. ANALISI | 75,55 |
| DEFILIPPI SRL | EQUIPE MEDICO COMPETENTE | 792,00 |
| DENTAL 91 SNC | ATTIVITA' DI SORVEGLIANZA SANITARIA | 801,81 |
| DIASORIN S.P.A. | FONDI DA PRIVATI VINCOLATI | 2.440,00 |
| DICATALDO SABINO | PR.SANIT. DI LAB. ANALISI | 1.125,95 |
| DIESEL CANAVESANO SNC | ATTIVITA' DI SORVEGLIANZA SANITARIA | 501,81 |
| DITTA BARRACO GIUSEPPE LATTONERIA | EQUIPE MEDICO COMPETENTE | 651,81 |
| DIVERSI TO4 | ALTRE PRESTAZIONI | -66.584,96 |
| DIVERSI ASL TO4 | ALTRE PRESTAZIONI | 740,00 |
| DIVERSI/DIRI. SANIT. MEDICINA LEG | PRESTAZIONI SANITARIE | 175,00 |
| DIVERSI/LIBERA PROFESSIONE ASL TO | LIBERA PROFESSIONE | 503.555,79 |
| DIVERSI/TICKETS TO4 | TICKETS | 1.010.240,18 |
| DIVERSI-LIBERA PROF.NE TO4 (PERIZ | LIBERA PROFESSIONE | 993,50 |
| DORA SERVICE | PR.SANIT. DI LAB. ANALISI | 228,65 |
| E-CARE SPA | CONTROLLI SANITARI | 63,84 |
| ED IDRISSE ABDELAKBIR | PR.SANIT. DI LAB. ANALISI | 75,55 |
| EDIL 2003 | MEDICINA DEL LAVORO | 2.513,62 |
| EDIL 3 S.N.C. | ATTIVITA' DI SORVEGLIANZA SANITARIA | 601,81 |
| EDIL CANAVESE SNC | ATTIVITA' DI SORVEGLIANZA SANITARIA | 401,81 |
| EDILCOSTRUZIONI | EQUIPE MEDICO COMPETENTE | 432,00 |
| EDILNARDI SNC | PRESTAZIONI SANITARIE | 106,81 |
| EDISON SRL DI BORDONALI | EQUIPE MEDICO COMPETENTE | 1.052,00 |
| EDRACOSTRUZIONI SRL | PR.SANIT. DI LAB. ANALISI | 474,55 |
| ELETTROSYSTEM DI FERRERO MARIO | EQUIPE MEDICO COMPETENTE | 851,81 |
| ELITECHGROUP S.P.A. | ALTRE PRESTAZIONI | 348,00 |
| ELLEUNO COOP.SOCIALE S.C.S. | PR.SANIT. DI LAB. ANALISI | 614,65 |
| ESTETICA CHARME | EQUIPE MEDICO COMPETENTE | 451,81 |
| EUROELEKTRA SRL | EQUIPE MEDICO COMPETENTE | 1.713,81 |
| EUROIMPIANTI SRL | EQUIPE MEDICO COMPETENTE | 2.473,81 |
| F.G.L. | EQUIPE MEDICO COMPETENTE | 803,81 |
| F.LLI BARISON S.N.C. | PR.SANIT. DI LAB. ANALISI | 300,20 |
| F.LLI CASALI | EQUIPE MEDICO COMPETENTE | 501,81 |
| F.LLI MANCUSO S.N.C. | PR.SANIT. DI LAB. ANALISI | 597,40 |
| F.LLI ZANA S.N.C. DI ZANA MARCO C. | ATTIVITA' DI SORVEGLIANZA SANITARIA PR.SANIT. DI LAB. ANALISI | 624,81 555,95 |
| FALCIANI SOCIETA' SAS | EQUIPE MEDICO COMPETENTE | 593,81 |
| FALEGNAMERIA FRISON MAURIZIO | EQUIPE MEDICO COMPETENTE | 451,81 |
| FATEBENEFRATELLI | CONTROLLI SANITARI | 125,83 |
| FATEBENEFRATELLI B.V. CONSOLATA | EXTRATICKET | 5.334,90 |
| FI.MA GROUP SRL | EQUIPE MEDICO COMPETENTE | 852,00 |
| FIAT GROUP AUTOMOBILES SPA | CONSULENZE SPECIALISTICHE | 1.138,80 |
| FIAT SE.P.IN. S.C.P.A. | CONSULENZE SPECIALISTICHE | 5.492,00 |
| FINAIRPORT SERVICE SPA F.A.S SPA | CONTROLLI SANITARI | 185,41 |
| FIORINI MARIE CHRISTINE | ATTIVITA' DI SORVEGLIANZA SANITARIA | 202,00 |
| FLORIAN GALILEO S.N.C. | ATTIVITA' DI SORVEGLIANZA SANITARIA | 302,00 |
| FORNACE CONTA | ATTIVITA' DI SORVEGLIANZA SANITARIA | 402,00 |
| FRANCHETTO SAS DI FRANCHETTO | EQUIPE MEDICO COMPETENTE | 402,00 |
| FRANZA MARCELLO | PR.SANIT. DI LAB. ANALISI | 89,55 |
| G.A. SNC DI GAIDO & C. | PR.SANIT. DI LAB. ANALISI | 224,65 |
| G.A.S. RISTORAZIONE S.R.L. | CONTROLLI SANITARI | 61,56 |
| GAMBONE GEOM. ELVIO | PR.SANIT. DI LAB. ANALISI | 311,70 |
| GAMBONE GIORGIO | PR.SANIT. DI LAB. ANALISI | 75,55 |
| GARBOLINO ACCIAI S.P.A | ATTIVITA' DI SORVEGLIANZA SANITARIA | 402,00 |
| GE.PI DI ELVEZIO G. | EQUIPE MEDICO COMPETENTE | 292,00 |
| GEDDO PAOLO E GEDDO ROBERTO SNC | EQUIPE MEDICO COMPETENTE | 1.301,81 |
| GENEA BIOMED SRL | CONSULENZE SPECIALISTICHE | 40.174,90 |
| GIACHETTO RATER PIERO | ATTIVITA' DI SORVEGLIANZA SANITARIA | 402,00 |
| GIANONATTI CLAUDIO LATTONIERE | PR.SANIT. DI LAB. ANALISI | 75,55 |
| GIARDINORD DI CHIAVENUTO DIEGO | PR.SANIT. DI LAB. ANALISI | 75,55 |
| GIGA IMPIANTI | EQUIPE MEDICO COMPETENTE | 572,00 |

All. 2 Nota Integrativa

| CONTO CLIENTE | TIPOLOGIA CREDITO | IMPORTO |
|------------------------------------|-------------------------------------|------------|
| GIUSTAT PIERO | ATTIVITA' DI SORVEGLIANZA SANITARIA | 602,00 |
| GIUSTINIANA S.R.L. | PRESTAZIONI SANITARIE | 161,81 |
| GLANCE SNC | EQUIPE MEDICO COMPETENTE | 222,00 |
| GR IMPIANTI | ATTIVITA' DI SORVEGLIANZA SANITARIA | 251,81 |
| GRUPPO GTT SPA - PIGNORAMENTI | PRESTAZIONI SANITARIE | 186,60 |
| I.S.C.M. DI ACOTTO | EQUIPE MEDICO COMPETENTE | 812,00 |
| ICAV SRL | EQUIPE MEDICO COMPETENTE | 902,00 |
| ICE SNC DI URZIA | PR.SANIT. DI LAB. ANALISI | 228,65 |
| IDROSERVICE IMPIANTI DI SPARACINO | PRESTAZIONI SANITARIE | 156,66 |
| IL GARDEN | PR.SANIT. DI LAB. ANALISI | 153,10 |
| IL RESIDENCE S.R.L. | PRESTAZIONI SANITARIE | 701,62 |
| IMA CUSCINETTE S.P.A. | PRESTAZIONI SANITARIE | 161,81 |
| IMPRESA CAVALLO SRL | PRESTAZIONI SANITARIE | 162,00 |
| IMPRESA EDILE BRACCO GUALTIERO | ATTIVITA' DI SORVEGLIANZA SANITARIA | 201,81 |
| IMPRESA EDILE DI MANFREDO LORIS & | PR.SANIT. DI LAB. ANALISI | 776,25 |
| IMPRESA EDILE LAZIER DINO SRL | EQUIPE MEDICO COMPETENTE | 782,00 |
| IMPRESA FUNEBRE | ATTIVITA' DI SORVEGLIANZA SANITARIA | 802,00 |
| IMPRESA QUINCI SNC DI QUINCI CLAU | MEDICINA DEL LAVORO | 301,81 |
| INAIL DIREZIONE REGIONALE PIEMONTE | PRESTAZIONI SANITARIE | 710,00 |
| INDUSTRIA BULLONERIA SPECIALE SRL | CONTROLLI SANITARI | 62,80 |
| INFERMERIA S.SPIRITO | PR.SANIT. DI LAB. ANALISI | 1.083,58 |
| INTESA SAN PAOLO S.P.A. | PRESTAZIONI SANITARIE | 110,00 |
| IRISH SNC | EQUIPE MEDICO COMPETENTE | 442,00 |
| KARAHASANOVIC MEHEMED | PR.SANIT. DI LAB. ANALISI | 75,55 |
| KESA SOURCING LIMITED | CONTROLLI SANITARI | 68,94 |
| LA DOPPIA A DI AIMONETTO | ATTIVITA' DI SORVEGLIANZA SANITARIA | 1.202,00 |
| LA PASTICCERIA DI GALLIZIOLI | EQUIPE MEDICO COMPETENTE | 403,81 |
| LAINO FERDINANDO | PR.SANIT. DI LAB. ANALISI | 75,55 |
| L'ARTEMISIA S.R.L. | CONSULENZE SPECIALISTICHE | 5.582,00 |
| LATTONERIA TOSI DI TOSI D. SNC | ATTIVITA' DI SORVEGLIANZA SANITARIA | 517,81 |
| LAVASECCO IL DELFINO | EQUIPE MEDICO COMPETENTE | 60,00 |
| LAVORAZIONE FERRO SNC | ATTIVITA' DI SORVEGLIANZA SANITARIA | 302,00 |
| LISAP SPA | CONTROLLI SANITARI | 51,80 |
| LUBOR MARES | ALTRE PRESTAZIONI | 9.450,50 |
| LUPU VITALE | PR.SANIT. DI LAB. ANALISI | 75,55 |
| LUXOTTICA SRL | CONTROLLI SANITARI | 289,32 |
| MA.RI.TO II SRL | EQUIPE MEDICO COMPETENTE | 642,00 |
| MAGNIN SNC DI GIACOMO LUIGI BARAT | ATTIVITA' DI SORVEGLIANZA SANITARIA | 351,81 |
| MALPIGHI CENTRO DIAGNOSTICO SRL | EXTRATICKET | 169.617,90 |
| MANCUSO GIANCARLO | PRESTAZIONI SANITARIE | 129,56 |
| MANFREDI FRANCESCO | ATTIVITA' DI SORVEGLIANZA SANITARIA | 363,81 |
| MANPOWER SPA | CONTROLLI SANITARI | 120,88 |
| MANTOVANI EMILIO | ALTRE PRESTAZIONI | 900,67 |
| MARANGON LIVIO | PR.SANIT. DI LAB. ANALISI | 75,55 |
| MARIO EDILIZIA DI DREGLEA GHEORGH | PR.SANIT. DI LAB. ANALISI | 75,55 |
| MARTIGRAFICA S.R.L. | PRESTAZIONI SANITARIE | 162,81 |
| MAVIMEC | EQUIPE MEDICO COMPETENTE | 702,00 |
| MB IMPIANTI SNC | EQUIPE MEDICO COMPETENTE | 432,00 |
| MC DECORAZIONI DI CASERIO MARCO | PR.SANIT. DI LAB. ANALISI | 75,55 |
| MEDICAL CENTER S.A.S. | CONSULENZE SPECIALISTICHE | 1.572,00 |
| MELONI GIUSEPPE | PR.SANIT. DI LAB. ANALISI | 75,55 |
| MERIDIANA SCAVI SRL | EQUIPE MEDICO COMPETENTE | 701,81 |
| MICRO MEGA SRL | EQUIPE MEDICO COMPETENTE | 3.002,00 |
| MOLETTA DI MAIO ANGIOLINA & C. | EQUIPE MEDICO COMPETENTE | 352,00 |
| MONTESCAVI SRL | PR.SANIT. DI LAB. ANALISI | 319,75 |
| MONTEU RICCHIARDI ROBERTO | ATTIVITA' DI SORVEGLIANZA SANITARIA | 402,00 |
| MOTTO MURIAGLIO GIOVANNI & C. | PR.SANIT. DI LAB. ANALISI | 530,85 |
| MOVINPACK SNC DI IOVINO E C. | EQUIPE MEDICO COMPETENTE | 651,81 |
| MULE' ROSARIO & FIGLI SRL | EQUIPE MEDICO COMPETENTE | 962,00 |
| MUSSAT GIANLUCA | EQUIPE MEDICO COMPETENTE | 1.022,00 |
| MUTESCU GEORGE ADRIAN | PR.SANIT. DI LAB. ANALISI | 89,55 |
| N.W.S. SRL | EQUIPE MEDICO COMPETENTE | 342,00 |
| NARDI SNC FERRAMENTA | EQUIPE MEDICO COMPETENTE | 322,00 |
| NICOLESCU IONUT FLORIAN | PR.SANIT. DI LAB. ANALISI | 75,55 |
| NOLIS S.R.L. | PR.SANIT. DI LAB. ANALISI | 156,85 |
| NUOVA LAMP S.R.L. | EXTRATICKET | 160.701,90 |
| O.ME.GRA SAS | EQUIPE MEDICO COMPETENTE | 622,00 |
| O.T.I.P. OSSIGENO TERAPIA IPERBA | CONSULENZE SPECIALISTICHE | 704,00 |
| OLARIU CATALIN GEORGE | PR.SANIT. DI LAB. ANALISI | 75,55 |
| OLIVETTI JET S.P.A. | PRESTAZIONI SANITARIE | -371,81 |
| OLLEARO UGO | PR.SANIT. DI LAB. ANALISI | 379,00 |
| OMBI SRL | ATTIVITA' DI SORVEGLIANZA SANITARIA | 2.002,00 |

All. 2 Nota Integrativa

| CONTO CLIENTE | TIPOLOGIA CREDITO | IMPORTO |
|-----------------------------------|---|---------------------|
| ONNIAS MARCO | PR.SANIT. DI LAB. ANALISI | 75,55 |
| OVIESSE SRL | CONTROLLI SANITARI | 68,94 |
| P.A. DI PIAZZA ALESSANDRO | PR.SANIT. DI LAB. ANALISI | 75,55 |
| PAMA SRL | PRESTAZIONI SANITARIE | 163,81 |
| PANETTERIA CHIUMINATTI DI GOGLIO | ATTIVITA' DI SORVEGLIANZA SANITARIA | 402,00 |
| PANIFICIO GOGLIO S.N.C. DI GARELL | ATTIVITA' DI SORVEGLIANZA SANITARIA | 402,00 |
| PANIFICIO NOBILI ALFONSO | ATTIVITA' DI SORVEGLIANZA SANITARIA | 281,81 |
| PANIFICIO VALCHIUSELLA | ATTIVITA' DI SORVEGLIANZA SANITARIA | 402,00 |
| PANNUTI COSTRUZIONI S.A.S | PR.SANIT. DI LAB. ANALISI | 311,70 |
| PANTANO GIUSEPPE | PR.SANIT. DI LAB. ANALISI | 75,55 |
| PARISIO LATTONIERI S.R.L. | PR.SANIT. DI LAB. ANALISI | 51,10 |
| PEGASO SRL | EQUIPE MEDICO COMPETENTE | 162,00 |
| PEILA SERGIO ESCAVAZIONI | ATTIVITA' DI SORVEGLIANZA SANITARIA | 301,81 |
| PIGNATARI F.LLI S.N.C. | ATTIVITA' DI SORVEGLIANZA SANITARIA | 702,00 |
| PILKINGTON ITALIA SPA | PRESTAZIONI SANITARIE | 162,00 |
| POLICLINICO DI MONZA | CONVENZIONI IN DISCIPLINE VARIE | 1.274.309,80 |
| PREAUTO SRL | ATTIVITA' DI SORVEGLIANZA SANITARIA | 802,00 |
| PRESIDIO OSP. BEATA VERGINE CONSO | CONVENZIONI IN DISCIPLINE VARIE | 7.569,06 |
| PROSECURE SRL | EQUIPE MEDICO COMPETENTE | 602,00 |
| PROV.LOMBARDO-VEN.-ORD.OSP.S.GIOV | ACCERTAMENTI EMATOCHIMICI | 59.844,86 |
| QUAGLIOTTI SAS DI QUAGLIOTTI A. & | PRESTAZIONI SANITARIE | 164,66 |
| QUICK PAVONE DI VIGLIANI ALBERTO | PRESTAZIONI SANITARIE | 219,81 |
| R.B. EDILIZIA SRL DI BARENGO RICC | EQUIPE MEDICO COMPETENTE | 2.521,81 |
| R.M. STAMPI SRL | PRESTAZIONI SANITARIE | 92,00 |
| RAS EDIL DI GROSSU RUSLAN | PR.SANIT. DI LAB. ANALISI | 75,55 |
| RASO ANTONIO AUTOTRASPORTI | EQUIPE MEDICO COMPETENTE | 552,00 |
| RAVERA CHION DELIO | PR.SANIT. DI LAB. ANALISI | 157,10 |
| RECOTES SRL | EQUIPE MEDICO COMPETENTE | 152,00 |
| RESIDENZA CHALLANT S.R.L. | CONSULENZE SPECIALISTICHE | 2.184,00 |
| RP CASTELLAMONTE DI PERINO ROBERT | ATTIVITA' DI SORVEGLIANZA SANITARIA | 852,00 |
| RS AUTO SRL | EQUIPE MEDICO COMPETENTE | 992,00 |
| RUFFINATTI RM DI MASSIMO RASTELLO | ATTIVITA' DI SORVEGLIANZA SANITARIA | 301,81 |
| S.I.T.SRL | PR.SANIT. DI LAB. ANALISI | 850,05 |
| SANGIORGIO STEFANO | PR.SANIT. DI LAB. ANALISI | 1.707,35 |
| SANTA CROCE SRL | ACCERTAMENTI EMATOCHIMICI CONTROLLI SANITARI | 643,70 92,22 |
| SANTINA MARINO IMPRESA EDILE | PR.SANIT. DI LAB. ANALISI | 75,55 |
| SAVOIA C. MAURILIO | ATTIVITA' DI SORVEGLIANZA SANITARIA | 1.203,81 |
| SCOTEDAR SAS DI BRUSCO ALESSANDRO | PRESTAZIONI SANITARIE | 351,51 |
| SMC LAVORO E AMBIENTE SRL | CONVENZIONI IN DISCIPLINE VARIE | 5.532,00 |
| SOCIETA' STUDIO FUTURA S.R.L. | CONSULENZE SPECIALISTICHE | 16.200,98 |
| SOLARA ENERGY S.R.L. | PR.SANIT. DI LAB. ANALISI | 1.282,80 |
| SONOCO ALCORE S.R.L. | CONTROLLI SANITARI | 176,70 |
| STRANEIDEE COOP. SOC. R.I. | PR.SANIT. DI LAB. ANALISI | 933,10 |
| STRATTA LUIGI | PR.SANIT. DI LAB. ANALISI | 177,10 |
| STUDIO DENTISTICO DR. GABRIELLA N | EQUIPE MEDICO COMPETENTE | 502,00 |
| STUDIO MEDICO AURORA SRL | CONSULENZE SPECIALISTICHE | 29.889,00 |
| STUDIO MEDICO CANAVESANO SAS | CONVENZIONI IN DISCIPLINE VARIE | 12.970,00 |
| SUMOTEC SRL | EQUIPE MEDICO COMPETENTE | 952,00 |
| SYSTEM ENGINEERING S.R.L. | ATTIVITA' DI SORVEGLIANZA SANITARIA | 501,81 |
| T.M.P. DI PESCIOTTO DARIO | ATTIVITA' DI SORVEGLIANZA SANITARIA | 401,81 |
| TECNIKABEL SRL | CONTROLLI SANITARI | 72,27 |
| TECNO CONTROL SRL | ATTIVITA' DI SORVEGLIANZA SANITARIA | 2.002,00 |
| TECNOIMPIANTI DI GIUSEPPE LO SCHI | EQUIPE MEDICO COMPETENTE | 712,00 |
| TERMOIDRAULICA B.&T. SNC | PR.SANIT. DI LAB. ANALISI | 153,10 |
| TG.EMME SERVICE SRL | EQUIPE MEDICO COMPETENTE | 1.951,81 |
| TIBOLDO GRANITI SRL | ATTIVITA' DI SORVEGLIANZA SANITARIA | 603,81 |
| TOPATIGH MAURIZIO | PR.SANIT. DI LAB. ANALISI | 75,55 |
| UGHETTI EZIO | PR.SANIT. DI LAB. ANALISI | 51,10 |
| UP AND DOWN DI SCAZZI MARIA | EQUIPE MEDICO COMPETENTE | 181,81 |
| U-SHIN ITALIA SPA | CONTROLLI SANITARI | 60,70 |
| V.M. IMPIANTI DI MOREJ ROBERTO | EQUIPE MEDICO COMPETENTE | 321,81 |
| VALENZANO CLAUDIO | ATTIVITA' DI SORVEGLIANZA SANITARIA | 312,00 |
| VALEO SPA | CONTROLLI SANITARI | 140,77 |
| VASCO IMPIANTI | EQUIPE MEDICO COMPETENTE | 461,81 |
| VAUDA SERVICE SOC. COOP. | PRESTAZIONI SANITARIE | 157,20 |
| VENCO TRASPORTI DI VENCO MAURO | PR.SANIT. DI LAB. ANALISI | 264,85 |
| VILLA GRAZIA SRL | EXTRATICKET | 13.967,30 |
| VOLA GIANNI | PR.SANIT. DI LAB. ANALISI | 75,55 |
| WIND TELECOMUNICAZIONI SPA | CONTROLLI SANITARI | 1.082,51 |
| ZIMPEC SERVIZI SNC | PR.SANIT. DI LAB. ANALISI | 177,10 |
| 1220506 Totale | | 3.494.569,56 |

All. 2 Nota Integrativa

| CONTO CLIENTE | TIPOLOGIA CREDITO | IMPORTO |
|-----------------------------------|----------------------------|--------------|
| 1220507 | ALTRI CREDITI ENTRO L'ANNO | |
| ACCONCIATURE MAZZITELLI ADELE | BARBIERE | 15,00 |
| ALLEANZA TORO MARCHIO AUGUSTA | ONORARIO C.T.U. | 366,00 |
| ARCHIMEDIA DI GIUSEPPE CARDONE | CANONE SCHERMO | 1.535,38 |
| ARESS | COLLABORAZIONE PROGETTO | 1.139,60 |
| ARNOLDI VANDA | RETTA RSA | 2.923,46 |
| ASL BRINDISI DISTRETTO 03 | CARTELLE CLINICHE | 2.842,34 |
| ASSOCIAZ. VOLONTARI IVREA SOCCOR | MENSA | 5.239,00 |
| AVIVA ITALIA HOLDING S.P.A. | ONORARIO C.T.U. | 479,99 |
| BAIMA BESQUET TERESA | RETTA RSA | 2.794,21 |
| BALLESIO ALBA | RETTA RSA | 2.923,46 |
| BANCA DI CREDITO COOPERATIVO DI A | COLLABORAZIONE PROGETTO | 5.645,00 |
| BASILE RAFFAELE | RETTA RSA | 26.040,86 |
| BELLESSA ANTONIO | RETTA RSA | 1.170,12 |
| BELLEZZA PRINSI MARIA IRMA | RETTA RSA | 2.397,70 |
| BERTAZZI EBE | RETTA RSA | 453,77 |
| BIANCO PREVOT TERESINA | RETTA RSA | 2.220,89 |
| BOLLEA ATTILIA | RETTA RSA | 51.720,23 |
| BONINO AVV. GIANPIERO | ONORARIO C.T.U. | 580,80 |
| BRIANTE NOEMI | RETTA RSA | 2.138,92 |
| BRUNELLA CLARA | RETTA RSA | 0,19 |
| BRUNET BEL GIOVANNI | RETTA RSA | 2.710,93 |
| C.M. SERVICE S.R.L. | RIMBORSO UTENZE | 106.174,25 |
| CAGLIO GIOVANNI | RETTA RSA | 1.342,08 |
| CANAVERA GIUSEPPE | RETTA RSA | 135,66 |
| CARELIO IRENE | RETTA RSA | 2.923,46 |
| CARIA ASSUNTINA | RETTA RSA | 1.612,87 |
| CASALINI FOSCA | RETTA RSA | 2.923,46 |
| CASASSA MONT MARIA | RETTA RSA | 11.284,42 |
| CASTAGNERI ADRIANO | RETTA RSA | 723,34 |
| CASTRALE CRISTINA | RETTA RSA | 110,00 |
| CAT BERRO ANGELA | RETTA RSA | 8.119,44 |
| CAVALLITO CAROLA | RETTA RSA | 135,66 |
| CENTO FRANCESCO | ONORARIO C.T.U. | 600,00 |
| CERATO ADELAIDE | RETTA RSA | 2.109,84 |
| CHIADO' RANA ORSOLA | RETTA RSA | 1.154,38 |
| CHIATELLO DOMENICA | RETTA RSA | 10.236,11 |
| CIC S.C.R.L. | MENSA | 4.030,00 |
| CITTA' FUTURA SRL IN LIQUIDAZION | EQUIPE MEDICO COMPETENTE | 6.500,00 |
| COFONE NATALE | ONORARIO C.T.U. | 600,00 |
| CONDITO EMMA | RETTA RSA | 12.416,51 |
| COOPERATIVA ANIMAZIONE VALDOCCO - | FORMAZIONE | 1.171,20 |
| CORTE D'APPELLO DI TORINO | ONORARIO C.T.U. | 5.226,00 |
| CRCC- CENTRO REG. DI COORD. E COM | CRCC ASL TO4 | 1.085.761,44 |
| CROCE BIANCA DEL CANAVESE | MENSA | 950,72 |
| CROCE BLU ITALIA | MENSA | 1.322,10 |
| CROCE ROSSA ITAL. SOTTOC. CASTELL | MENSA | 27.798,51 |
| CROCE ROSSA ITALIANA=SOTT/IVREA | MENSA | 3.521,49 |
| CUTULI ROSA MARIA | RETTA RSA | 6.597,13 |
| D'ANGELO INES | RETTA RSA | 2.711,56 |
| DATTILO CATERINA | RETTA RSA | 1.683,88 |
| DEL BIANCO MARIA | RETTA RSA | 36.185,94 |
| DELLACA' BRUNA | RETTA RSA | 2.923,46 |
| DERUDA SEBASTIANA | RETTA RSA | 811,89 |
| DI RUBBO MARIA | RETTA RSA | 1.583,38 |
| DIVERSI TO4 | ALTRE PRESTAZIONI | 11.288,21 |
| DIVERSI PER CONTRIBUTO SLA | REINCASSO MANDATO | 2.000,00 |
| DIVERSI SSM TO4 | REINCASSO MANDATO | 128,00 |
| DIVERSI/AMMENDE SPRESAL TO4 | AMMENDE | 15.805,52 |
| DIVERSI/DIR. SANIT. IGIENE PUBBLI | PROVENTI DIVERSI | 893,34 |
| DIVERSI-LIBERA PROF.NE TO4 (PERIZ | LIBERA PROFESSIONE | 4.734,70 |
| EDICOLA BELLA STORIA DI CAVALLARI | SERVIZIO VENDITA RIVISTE | 599,95 |
| ENDOTECNICA S.R.L. | VENDITA USATO | 152,00 |
| FATEBENEFRATELLI B.V. CONSOLATA | ONORARIO C.T.U. | 561,20 |
| FILECCIA ANNA | RETTA RSA | 5.513,68 |
| FONDAZIONE CASSA DI RISPARMIO DI | FONDI DA PRIVATI VINCOLATI | 38.000,00 |
| FORNERO GIUSEPPINA | RETTA RSA | 1.611,04 |
| FRANCONE MARIA | RETTA RSA | 2.923,46 |
| FREZZA INES | RETTA RSA | 303,62 |
| GAVA DR MARCO | ALTRE PRESTAZIONI | 170,00 |
| GESTIONE STRALCIO ASL 9 | STRALCIO EX ASL 9 | 2.470.898,82 |
| GI.CA.SE COSTRUZIONI | VENDITA IMMOBILI | 645.533,15 |

All. 2 Nota Integrativa

| CONTO CLIENTE | TIPOLOGIA CREDITO | IMPORTO |
|-----------------------------------|---|-------------------------|
| GIACOMETTI LIDIA | RETTA RSA | 2.071,42 |
| GIANNETTA MICHELA | ALTRE PRESTAZIONI | 936,13 |
| INTESA SANPAOLO TESORERIA ASLTO4 | INTERESSI ATTIVI TESORERIA | 169,54 |
| LAZAR FLORIN | CONSULENZE SPECIALISTICHE | 1.126,62 |
| MA.RI.IVRE S.R.L. | EQUIPE MEDICO COMPETENTE | 680,00 |
| MACINAI LUIGI | RETTA RSA | 7.994,86 |
| MANTOVANI EMILIO | RETTA RSA | 1.256,69 |
| MANTOVANI GIUSEPPE | RETTA RSA | 38.345,59 |
| MARCHINO ANTONIO LUIGI | RETTA RSA | 23.463,50 |
| MARIETTI GIOVANNA | RETTA RSA | 2.923,46 |
| MARINO SERGIO | RETTA RSA | 2.334,70 |
| MASSA MARIA | RETTA RSA | 709,97 |
| MASSENZA ROMANA | RETTA RSA | 547,01 |
| MASTROPASQUA ELISABETTA | RETTA RSA | 108,23 |
| MAZZINI RENATA | RETTA RSA | 1,31 |
| NACCI ATTILIA | RETTA RSA | 928,56 |
| NASO DOMENICA | RETTA RSA | 767,76 |
| NOGI DI NOTARRIGO GIUSEPPE | EQUIPE MEDICO COMPETENTE | 951,81 |
| OLIVETTI CRISTINA (1936) | RETTA RSA | 0,19 |
| PANNUTI COSTRUZIONI S.A.S | PR.SANIT. DI LAB. ANALISI | 153,10 |
| PAPUREL FRER ANTONIA | RETTA RSA | 2.918,67 |
| PASQUETTAZ SPA | DIRITTI VETERINARI D. LGS. 194/08 | 12.060,47 |
| PERAUDO RENATA | RETTA RSA | 513,05 |
| PRATO GIOVANNA | RETTA RSA | 2.923,46 |
| PROCELLTECH SRL | INVIO EMOCOMPONENTI | 578,62 |
| PROCURA DELLA REPUBBLICA | ONORARI | 624,16 |
| QUAGLIOTTI SAS DI QUAGLIOTTI A. & | DIRITTI VETERINARI D. LGS. 194/08 | 18.934,95 |
| QUARANTA GIUSEPPINA | RETTA RSA | 9.164,77 |
| RAIA ROSARIA | RETTA RSA | 1.094,77 |
| RAPUANO MARIA ANTONIA | RETTA RSA | 57.898,36 |
| REGIA CONGRESSI S.R.L. | RIMBORSO SPESE | 2.673,07 |
| REGIONE AUTONOMA SARDEGNA | CRCC TO4 | 1.132.843,72 |
| REGIONE EMILIA ROMAGNA | FONDI DA PRIVATI VINCOLATI | 35.000,00 |
| REGIONE PIEMONTE | ONORARIO C.T.U. | 484,00 |
| RISTOR MATIK S.R.L. | CANONE DISTRIBUTORI AUTOMATICI CANONE GESTIONE BAR | 182.513,47 20.806,01 |
| RIZZATO ENRICO | PR.SANIT. DI LAB. ANALISI | 156,85 |
| ROCCHIETTI LEONILDA | RETTA RSA | 2.923,46 |
| SALERNO ANGELO | RETTA RSA | 4.343,22 |
| SANNA PIER PAOLO | RETTA RSA | 965,23 |
| SARZANO MARISA | RETTA RSA | 18,00 |
| SAVARESE VERONICA | RETTA RSA | 251,07 |
| SCUOLA DI APPLICAZIONE | CONTROLLI SANITARI | 58,62 |
| SERVIZI OSPEDALIERI S.P.A. | ALTRE PRESTAZIONI | 9.075,00 |
| SIRIO SPA | CANONE GESTIONE BAR | 28.651,59 |
| SIVIERI DANILA | RETTA RSA | 191,09 |
| SOGGIORNO CASA PARTO | ALTRE PRESTAZIONI | 1.750,00 |
| SQUAIELLA ROSINA | RETTA RSA | 2.923,46 |
| TESORERIA PROVINCIALE DI TORINO | ALTRE PRESTAZIONI | 42.195,73 |
| TRAVAIN MARIA | RETTA RSA | 2.476,00 |
| TROGLIA IERI MARGHERITA | RETTA RSA | 2.444,86 |
| TRUFFA IMPIANTI SRL | ATTIVITA' DI SORVEGLIANZA SANITARIA | 1.151,00 |
| VALERIO CATERINA ENNI | RETTA RSA | 1.424,11 |
| VOLONTARI SOCCORSO SUD CANAVESE | MENSA | 1.378,62 |
| 1220507 Totale | | 6.336.714,63 |
| 1220508 | FORNITORI C/ANTICIPI | |
| COMUNE DI NOLE | ANTICIPI PER LAVORI | 933.000,00 |
| CONGREGAZIONE FIGLIE DIS. MARIA D | ANTICIPI PER LAVORI | 63.450,00 |
| 1220508 Totale | | 996.450,00 |
| 1220541 | CREDITI PRES. V/ALTRI PER RICAVI DA LIQ. E/A | |
| PRESUNTI | DIVERSI PRESUNTI | 153312,71 |
| 1220541 Totale | | 153.312,71 |
| Totale complessivo | | 11.243.764,44 |

7. 24 Dettaglio crediti intraregionali per mobilità (in compensazione e non) e per altre prestazioni

| DETTAGLIO CREDITI INTRAREGIONALI PER SINGOLA AZIENDA | Mobilità in compensazione | Mobilità non in compensazione | Altre prestazioni |
|---|---------------------------|-------------------------------|-------------------|
| ASL TO1 | 0 | 0 | 136.725 |
| ASL TO2 | 0 | 0 | 285.377 |
| ASL TO3 | 0 | 0 | 314.562 |
| ASL TO4 | 0 | 0 | 0 |
| ASL TO5 | 0 | 0 | 2.736 |
| ASL VC | 0 | 0 | 2.423 |
| ASL BI | 0 | 0 | 3.146 |
| ASL NO | 0 | 0 | 484 |
| ASL VCO | 0 | 0 | 24.031 |
| ASL CN1 | 0 | 0 | 4.803 |
| ASL CN2 | 0 | 0 | 2.914 |
| ASL AT | 0 | 0 | 123.917 |
| ASL AL | 0 | 0 | 5.835 |
| AO Città della salute e Scienza di Torino | 0 | 0 | 258.713 |
| AOU San Luigi di Orbassano | 0 | 0 | 48.784 |
| AOU Maggiore della Carità di Novara | 0 | 0 | 39.598 |
| AO S. Croce e Carle di Cuneo | 0 | 0 | 2.427 |
| AO SS. Antonio e Biagio e C. Arrigo di Alessandria | 0 | 0 | 2.542 |
| AO Ordine Mauriziano di Torino | 0 | 0 | 605 |
| Totale | 0 | 0 | 1.259.622 |

| | | | | | | | | |
|--|--|---|---|---|---|---|---|---|
| | | 0 | 0 | 0 | 0 | 0 | 0 | 0 |
| | | 0 | 0 | 0 | 0 | 0 | 0 | 0 |
| | | 0 | 0 | 0 | 0 | 0 | 0 | 0 |

Puntamenti colonna C12 = consuntivo 2013

8.26. Movimentazione delle attività finanziarie che non costituiscono immobilizzazioni

| CODICE MOD. SP | ATTIVITA' FINANZIARIE CHE NON COSTITUISCONO IMMOBILIZZAZIONI | Costo storico | ESERCIZI PRECEDENTI | | Valore iniziale |
|-------------------|--|------------------|---------------------|--------------|--------------------|
| | | | Rivalutazioni | Svalutazioni | |
| | Partecipazioni in imprese controllate | 0 | 0 | 0 | 0 |
| ABA730 | Partecipazioni in imprese collegate | 0 | 0 | 0 | 0 |
| | Partecipazioni in altre imprese | 0 | 0 | 0 | 0 |
| ABA740 | Altri titoli che non costituiscono immobilizzazioni | 0 | 0 | 0 | 0 |
| | TOTALE ATTIVITA' FINANZIARIE CHE NON COSTITUISCONO IMMOBILIZZAZIONI | 0 | 0 | 0 | 0 |
| | <i>Controllo</i> | | | | 0 |
| | <i>Differenza</i> | | | | 0 |

N.B. *Puntamento colonna C8 = consuntivo 2012*
Puntamento colonna C15 = consuntivo 2013

| Giroconti e Riclassificazioni | MOVIMENTI DELL' ESERCIZIO | | | | Cessioni (valore netto) | Valore netto | Cont rolo | |
|----------------------------------|---------------------------|--------------|--------------|---|----------------------------|-----------------|---|------------|
| | Rivalutazioni | Svalutazioni | Acquisizioni | | | | Valore Contabile da SP MIN 31.12.2013 | differenza |
| 0 | 0 | 0 | 0 | 0 | 0 | 0 | 0 | 0 |
| 0 | 0 | 0 | 0 | 0 | 0 | 0 | 0 | 0 |
| 0 | 0 | 0 | 0 | 0 | 0 | 0 | 0 | 0 |
| 0 | 0 | 0 | 0 | 0 | 0 | 0 | 0 | 0 |
| 0 | 0 | 0 | 0 | 0 | 0 | 0 | 0 | 0 |

8.27 Elenco e informativa delle partecipazioni che non costituiscono immobilizzazioni

| ELENCO PARTECIPAZIONI CHE NON COSTITUISCONO IMMOBILIZZAZIONI | Sede | Forma Giuridica | Capitale |
|--|------|-----------------|----------|
| Partecipazioni in imprese controllate: | | | |
| | | | 0 |
| | | | 0 |
| | | | 0 |
| | | | 0 |
| | | | 0 |
| | | | 0 |
| | | | 0 |
| Partecipazioni in imprese collegate: | | | |
| | | | 0 |
| | | | 0 |
| | | | 0 |
| | | | 0 |
| | | | 0 |

| | |
|---|---|
| | 0 |
| | 0 |
| Partecipazioni in altre imprese: | |
| | 0 |
| | 0 |
| | 0 |
| | 0 |
| | 0 |
| | 0 |
| | 0 |
| | 0 |

| % capitale pubblico | Patrimonio netto incluso riserve | Totale <input type="checkbox"/> Attivo | Risultato di esercizio | % di possesso | Valore attribuito a bilancio |
|---------------------|-------------------------------------|---|------------------------|---------------|---------------------------------|
| 0 | 0 | 0 | 0 | 0 | 0 |
| 0 | 0 | 0 | 0 | 0 | 0 |
| 0 | 0 | 0 | 0 | 0 | 0 |
| 0 | 0 | 0 | 0 | 0 | 0 |
| 0 | 0 | 0 | 0 | 0 | 0 |
| 0 | 0 | 0 | 0 | 0 | 0 |
| 0 | 0 | 0 | 0 | 0 | 0 |
| 0 | 0 | 0 | 0 | 0 | 0 |
| 0 | 0 | 0 | 0 | 0 | 0 |
| 0 | 0 | 0 | 0 | 0 | 0 |
| 0 | 0 | 0 | 0 | 0 | 0 |
| 0 | 0 | 0 | 0 | 0 | 0 |
| 0 | 0 | 0 | 0 | 0 | 0 |
| 0 | 0 | 0 | 0 | 0 | 0 |
| 0 | 0 | 0 | 0 | 0 | 0 |

| | | | | | | |
|---|---|---|---|---|---|---|
| 0 | 0 | 0 | 0 | 0 | 0 | 0 |
| 0 | 0 | 0 | 0 | 0 | 0 | 0 |
| 0 | 0 | 0 | 0 | 0 | 0 | 0 |
| 0 | 0 | 0 | 0 | 0 | 0 | 0 |
| 0 | 0 | 0 | 0 | 0 | 0 | 0 |
| 0 | 0 | 0 | 0 | 0 | 0 | 0 |
| 0 | 0 | 0 | 0 | 0 | 0 | 0 |
| 0 | 0 | 0 | 0 | 0 | 0 | 0 |

8.28 Dettagli e movimentazioni delle attività finanziarie che non costituiscono immobilizzazioni

| CODICE MOD. SP | DETTAGLIO ATTIVITA' FINANZIARIE CHE NON COSTITUISCONO IMMOBILIZZAZIONI | ESERCIZI | | PRECEDENTI | Valore iniziale |
|----------------|--|---------------|---------------|--------------|-----------------|
| | | Costo storico | Rivalutazioni | Svalutazioni | |
| | Partecipazioni in imprese controllate: | 0 | 0 | 0 | 0 |
| | | 0 | 0 | 0 | 0 |
| | | 0 | 0 | 0 | 0 |
| | | 0 | 0 | 0 | 0 |
| | | 0 | 0 | 0 | 0 |
| | | 0 | 0 | 0 | 0 |
| | | 0 | 0 | 0 | 0 |
| | Partecipazioni in imprese collegate: | 0 | 0 | 0 | 0 |
| | | 0 | 0 | 0 | 0 |
| | | 0 | 0 | 0 | 0 |
| | | 0 | 0 | 0 | 0 |
| | | 0 | 0 | 0 | 0 |
| | | 0 | 0 | 0 | 0 |
| | | 0 | 0 | 0 | 0 |
| | Partecipazioni in altre imprese: | 0 | 0 | 0 | 0 |
| | | 0 | 0 | 0 | 0 |
| | | 0 | 0 | 0 | 0 |
| | | 0 | 0 | 0 | 0 |
| | | 0 | 0 | 0 | 0 |
| | | 0 | 0 | 0 | 0 |
| | | 0 | 0 | 0 | 0 |
| | Altri titoli (diversi dalle partecipazioni) | 0 | 0 | 0 | 0 |
| | | 0 | 0 | 0 | 0 |
| | | 0 | 0 | 0 | 0 |
| | | 0 | 0 | 0 | 0 |
| | | 0 | 0 | 0 | 0 |
| | | 0 | 0 | 0 | 0 |

| | | | | |
|---|---|---|---|---|
| TOTALE ATTIVITA' FINANZIARIE CHE NON COSTITUISCONO IMMOBILIZZAZIONI | 0 | 0 | 0 | 0 |
| <i>controllo</i> | 0 | 0 | 0 | 0 |
| <i>differenza</i> | | | | 0 |
| | | | | 0 |

N.B. *Puntamento colonna C8 = consuntivo 2012*
Puntamento colonna C15 = consuntivo 2013

Altre informazioni relative alle attività finanziarie che non costituiscono immobilizzazioni

| | INFORMAZIONE | Caso presente in azienda ? | | Se SI, illustrare |
|---|--|----------------------------|----|-------------------|
| | | NO | SI | |
| AF01 - Gravami | Sulle attività finanziarie che non costituiscono immobilizzazioni vi sono gravami quali pegni, pignoramenti ecc? | | | |
| AF02 - Contenzioso con iscrizione in bilancio. | Sulle attività finanziarie che non costituiscono immobilizzazioni iscritte in bilancio sono in corso contenziosi con altre aziende sanitarie, con altri enti pubblici o con soggetti privati? | | | |
| AF03 - Contenzioso senza iscrizione in bilancio. | Esistono attività finanziarie che non costituiscono immobilizzazioni non iscritte nello stato patrimoniale perché non riconosciute come proprietà dell'azienda in seguito a contenziosi in corso con altre aziende sanitarie, con altri enti pubblici o con soggetti privati? | | | |
| AF04 - Altro. | Esistono altre informazioni che si ritiene necessario fornire per soddisfare la regola generale secondo cui "Se le informazioni richieste da specifiche disposizioni di legge non sono sufficienti a dare una rappresentazione veritiera e corretta, si devono fornire le informazioni complementari necessarie allo scopo "(art 2423 cc)? | | | |

| | | | | | | | | | |
|---|---|---|---|---|---|---|---|---|---|
| 0 | 0 | 0 | 0 | 0 | 0 | 0 | 0 | | |
| 0 | 0 | 0 | 0 | 0 | 0 | 0 | 0 | 0 | 0 |

9.29 Movimentazione delle disponibilità liquide

| CODICE MOD. SP | DISPONIBILITA' LIQUIDE | MOVIMENTI DELL' ESERCIZIO | | | | cont rollo | |
|----------------|-------------------------------------|---------------------------|------------|---------------|----------------|---------------------------------------|------------|
| | | Valore iniziale | Incrementi | Decrementi | Valore finale | Valore Contabile da SP MIN 31.12.2013 | differenza |
| ABA760 | Cassa | 8.216 | 0 | 8.216 | 0 | 0 | 0 |
| ABA770 | Istituto Tesoriere | 1 | 0 | 2 | -1 | -1 | 0 |
| ABA780 | Tesoreria Unica | 0 | 0 | 0 | 0 | 0 | 0 |
| ABA790 | Conto corrente postale | 285.181 | 0 | 72.528 | 212.653 | 212.653 | 0 |
| | Totale disponibilità liquide | 293.398 | 0 | 80.746 | 212.652 | 212.652 | 0 |
| | <i>controllo</i> | 293.398 | | | | | |
| | <i>differenza</i> | 0 | | | | | |

Puntamenti colonna C6 = Consuntivo 2012
Puntamenti colonna C10 = Consuntivo 2013

DL01 - Fondi vincolati.

| | | |
|------------------|---|---|
| DL01 - NO | Le disponibilità liquide non comprendono fondi vincolati. | X |
| DL01 - SI | Le disponibilità liquide comprendono fondi vincolati [SPECIFICARE IMPORTO E NATURA DEL VINCOLO] | |

Altre informazioni relative alle disponibilità liquide.

| Informazione | Caso presente in azienda? | | Se si, illustrare |
|---|---------------------------|----|-------------------|
| | NO | SI | |
| DL02 - Gravami Sulle disponibilità liquide dell'azienda vi sono gravami quali pignoramenti ecc? | X | | |
| DL03 - Altro Esistono altre informazioni che si ritiene necessario fornire per soddisfare la regola generale secondo cui "Se le informazioni richieste da specifiche disposizioni di legge non sono sufficienti a dare una rappresentazione veritiera e corretta, si devono complementari necessarie allo scopo" (art 2423 cc)? | X | | |

Puntamenti Colonna C7 = Consuntivo 2013

COMMENTO

L'importo rilevato è relativo alla contabilizzazione dei debiti commerciali di cui alla DGR 2-6092 del 11-06-07.

Ogni anno in sede di adozione del bilancio consuntivo si provvede a ridurre il debito verso le banche e il rateo attivo per l'ammontare di euro 3.505.332.

11.32 – Consistenza, movimentazioni e utilizzazioni delle poste di patrimonio netto

| CODICE MOD. SP | PATRIMONIO NETTO | MOVIMENTI DELL' ESERCIZIO | | | | | Consistenza iniziale □ □ □ | Giroconti e Riclassificazioni | Assegnazioni nel corso dell'esercizio | Utilizzi per sterilizzazioni nel corso dell'esercizio | Altre variazioni (+/-) | Risultato di esercizio (+/-) |
|-------------------|---|---------------------------|-------------|---|------------|------------|----------------------------------|----------------------------------|--|---|------------------------|---------------------------------|
| | | | | | | | | | | | | |
| PAA000 | FONDO DI DOTAZIONE | | 24.330.465 | 0 | 0 | -10.431 | 0 | | | | | |
| PAA010 | FINANZIAMENTI PER INVESTIMENTI: | | 123.767.303 | 0 | 38.422.233 | -7.396.019 | -198.825 | | | | | |
| PAA020 | Finanziamenti per beni di prima dotazione | | 38.704.738 | 0 | 0 | -2.208.625 | 0 | | | | | |
| PAA030 | Finanziamenti da Stato per investimenti | | 0 | 0 | 0 | 0 | 0 | | | | | |
| PAA040 | Finanziamenti da Stato per investimenti - ex art. 20 legge 67/88 | | 0 | 0 | 0 | 0 | 0 | | | | | |
| PAA050 | Finanziamenti da Stato per investimenti - ricerca | | 0 | 0 | 0 | 0 | 0 | | | | | |
| PAA060 | Finanziamenti da Stato per investimenti - altro | | 0 | 0 | 0 | 0 | 0 | | | | | |
| PAA070 | Finanziamenti da Regione per investimenti | | 79.206.546 | 0 | 37.969.634 | -4.918.056 | -198.825 | | | | | |
| PAA080 | Finanziamenti da altri soggetti pubblici per investimenti | | 5.586.268 | 0 | 452.599 | -221.374 | 0 | | | | | |
| PAA090 | Finanziamenti per investimenti da rettifica contributi in conto esercizio | | 269.751 | 0 | 0 | -47.964 | 0 | | | | | |
| PAA100 | RISERVE DA DONAZIONI E LASCITI VINCOLATI AD INVESTIMENTI | | 289.226 | 0 | 65.125 | -59.816 | 0 | | | | | |
| PAA110 | ALTRE RISERVE: | | 0 | 0 | 44.058 | 0 | 0 | | | | | |
| PAA120 | Riserve da rivalutazioni | | 0 | 0 | 0 | 0 | 0 | | | | | |
| PAA130 | Riserve da plusvalenze da reinvestire | | 0 | 0 | 44.058 | 0 | 0 | | | | | |
| PAA140 | Contributi da reinvestire | | 0 | 0 | 0 | 0 | 0 | | | | | |
| PAA150 | Riserve da utili di esercizio destinati ad investimenti | | 0 | 0 | 0 | 0 | 0 | | | | | |
| PAA160 | Riserve diverse | | 0 | 0 | 0 | 0 | 0 | | | | | |
| PAA170 | CONTRIBUTI PER RIPIANO PERDITE: | | 0 | 0 | 0 | 0 | 0 | | | | | |
| PAA180 | Contributi per copertura debiti al 31/12/2005 | | 0 | 0 | 0 | 0 | 0 | | | | | |
| PAA190 | Contributi per ricostituzione risorse da investimenti esercizi precedenti | | 0 | 0 | 0 | 0 | 0 | | | | | |
| PAA200 | Altro | | 0 | 0 | 0 | 0 | 0 | | | | | |
| PAA210 | UTILI (PERDITE) PORTATI A NUOVO | | -99.401.088 | 0 | 0 | 0 | 0 | | | | | |
| PAA220 | UTILE (PERDITA) D' ESERCIZIO | | 0 | 0 | | | 0 | | | | 0 | |
| | TOTALE PATRIMONIO NETTO | | 48.985.906 | 0 | 38.531.416 | -7.466.266 | -198.825 | | | | 0 | |

Controllo
Differenza

Puntamenti colonna C5 - C6 = consuntivo 2012

Puntamenti colonna C10 - C12 = consuntivo 2013

11.33 Dettaglio finanziamenti per investimenti (ultimi 3 esercizi)

| CODICE MOD. SP | DETTAGLIO FINANZIAMENTI PER INVESTIMENTI RICEVUTI NEGLI ULTIMI TRE ESERCIZI | INFORM AZIONI | | | | | | | | cont rollo | | | | | |
|----------------|---|------------------------|---------------------------|---------------------------|--|---------------------------------------|-------------------------------|---------------------------------------|---|------------------------|--------------------|-----------------|------------------|---------------------------------------|------------|
| | | Vincolato o indistinto | Esercizio di assegnazione | Estremi del provvedimento | Destinazione (tipologia di beni acquisiti) | Consistenza all'inizio dell'esercizio | Giroconti e Riclassificazioni | Assegnazioni nel corso dell'esercizio | Utilizzo a fronte di sterilizzazioni nel corso dell'esercizio | Altre variazioni (+/-) | Consistenza finale | di cui riscossi | di cui investiti | Valore Contabile da SP MIN 31.12.2013 | Differenza |
| PAA020 | Per beni di prima dotazione: | | | | | 38.704.738 | 0 | 0 | 2.208.625 | 0 | 36.496.113 | 36.496.113 | 36.496.113 | 36.496.113 | 0 |
| | ... assegnati in data antecedente al 1/1/2010 | | | | | 38.704.738 | 0 | 0 | 2.208.625 | 0 | 36.496.113 | 36.496.113 | 36.496.113 | | |
| | ... assegnati a partire dall'1/1/2010 (dettagliare): | | | | | 0 | 0 | 0 | 0 | 0 | 0 | 0 | 0 | 0 | |
| | | | | | | 0 | 0 | 0 | 0 | 0 | 0 | 0 | 0 | 0 | |
| | | | | | | 0 | 0 | 0 | 0 | 0 | 0 | 0 | 0 | 0 | |
| | | | | | | 0 | 0 | 0 | 0 | 0 | 0 | 0 | 0 | 0 | |
| | | | | | | 0 | 0 | 0 | 0 | 0 | 0 | 0 | 0 | 0 | |
| PAA030 | Da Stato: | | | | | 0 | 0 | 0 | 0 | 0 | 0 | 0 | 0 | 0 | 0 |
| | ... assegnati in data antecedente al 1/1/2010 | | | | | 0 | 0 | 0 | 0 | 0 | 0 | 0 | 0 | 0 | 0 |
| | ... assegnati a partire dall'1/1/2010 (dettagliare): | | | | | 0 | 0 | 0 | 0 | 0 | 0 | 0 | 0 | 0 | 0 |
| | | | | | | 0 | 0 | 0 | 0 | 0 | 0 | 0 | 0 | 0 | 0 |
| | | | | | | 0 | 0 | 0 | 0 | 0 | 0 | 0 | 0 | 0 | 0 |
| | | | | | | 0 | 0 | 0 | 0 | 0 | 0 | 0 | 0 | 0 | 0 |
| | | | | | | 0 | 0 | 0 | 0 | 0 | 0 | 0 | 0 | 0 | 0 |
| PAA070 | Da Regione: | | | | | 79.206.546 | 0 | 37.969.633 | 4.918.056 | -198.824 | 112.059.299 | 124.608.111 | 153.965.653 | 112.059.299 | 0 |
| | ... assegnati in data antecedente al 1/1/2010 | | | | | 73.465.954 | 0 | 0 | 3.799.838 | -198.824 | 69.467.292 | 118.815.930 | 132.018.979 | | |
| | ... assegnati a partire dall'1/1/2010 (dettagliare): | | | | | 5.740.592 | 0 | 37.969.633 | 1.118.218 | 0 | 42.592.007 | 5.792.181 | 21.946.674 | | |
| | po cირე anatomia patologica | vincolato | 2012 | D. 59-04/04/05 | lavori | 2.396.656 | 0 | 806.226 | 0 | 0 | 3.202.882 | 1.783.990 | 1.198.328 | | |
| | corsi laurea | vincolato | 2010 | D. 393-21/07/09 | beni mobili | 23.899 | 0 | 0 | 3.047 | 0 | 20.852 | 41.329 | 41.329 | | |
| | ipovisione | vincolato | 2010 | D. 397-21/06/10 | beni mobili | 1.959 | 0 | 0 | 797 | 0 | 1.162 | 3.928 | 3.928 | | |
| | promozione salute | vincolato | 2010 | D. 193-30/11/07 | beni mobili | 7.488 | 0 | 0 | 998 | 0 | 6.490 | 9.984 | 9.984 | | |
| | celiachia formazione | vincolato | 2010 | D. 261-11/02/10 | beni mobili | 1.448 | 0 | 0 | 1.014 | 0 | 434 | 1.514 | 1.514 | | |
| | prevenzione obesità | vincolato | 2010 | D. 444-17/08/08 | beni mobili | 1.068 | 0 | 0 | 1.068 | 0 | 0 | 2.596 | 2.596 | | |
| | trapianto organi | vincolato | 2010 | D. 723-16/11/08 | beni mobili | 36.715 | 0 | 0 | 26.669 | 0 | 10.046 | 34.009 | 34.009 | | |
| | materno infantile | vincolato | 2010 | D. 346-21/09/07 | beni mobili | 16.127 | 0 | 0 | 5.654 | 0 | 10.473 | 25.405 | 25.405 | | |
| | sert | vincolato | 2010 | D. 578-29/12/06 | beni mobili | 1.663 | 0 | 0 | 1.290 | 0 | 373 | 1.318 | 1.318 | | |
| | screening colonn retto | vincolato | 2010 | D. 124-13/08/07 | beni mobili | 72.136 | 0 | 0 | 28.757 | 0 | 43.379 | 233.784 | 233.784 | | |
| | sportello unico | vincolato | 2010 | D. 23-30/01/09 | beni mobili | 25.443 | 0 | 0 | 10.840 | 0 | 14.603 | 50.535 | 50.535 | | |
| | personale carcere | vincolato | 2010 | D. 480-31/07/08 | beni mobili | 108 | 0 | 0 | 43 | 0 | 65 | 216 | 216 | | |
| | controllo di gestione percorsi diagnostici | vincolato | 2010 | D. 12-14/01/08 | beni mobili | 538 | 0 | 0 | 512 | 0 | 26 | 1.076 | 1.076 | | |
| | sert | vincolato | 2010 | D. 368-16/11/05 | beni mobili | 743 | 0 | 0 | 743 | 0 | 0 | 1.485 | 1.485 | | |
| | trapianto organi | vincolato | 2010 | D. 750-20/11/09 | beni mobili | 66.943 | 0 | 0 | 1.440 | 0 | 65.503 | 133.885 | 133.885 | | |
| | ipovisione | vincolato | 2010 | D. 361-27/09/06 | beni mobili | 2.985 | 0 | 0 | 2.985 | 0 | 0 | 3.928 | 3.928 | | |
| | consultori familiari | vincolato | 2010 | | beni mobili | 298 | 0 | 0 | 119 | 0 | 179 | 595 | 595 | | |
| | cm promozione attività fisica | vincolato | 2010 | D. 936-29/12/09 | beni mobili | 378 | 0 | 0 | 314 | 0 | 64 | 756 | 756 | | |
| | prevenzione obesità | vincolato | 2010 | | beni mobili | 658 | 0 | 0 | 428 | 0 | 230 | 1.318 | 1.318 | | |
| | fibrosi cistica | vincolato | 2010 | D. 751-20/11/09 | beni mobili | 535 | 0 | 0 | 97 | 0 | 438 | 779 | 779 | | |
| | guadagnare salute | vincolato | 2010 | | beni mobili | 2.640 | 0 | 0 | 1.283 | 0 | 1.357 | 5.280 | 5.280 | | |
| | piani formazione aziendale | vincolato | 2010 | D. 394-21/07/09 | beni mobili | 133 | 0 | 0 | 133 | 0 | 0 | 595 | 595 | | |
| | prevenzione obesità | vincolato | 2011 | D. 444-17/08/08 | beni mobili | 7.065 | 0 | 0 | 3.381 | 0 | 3.684 | 9.772 | 9.772 | | |
| | sportello unico | vincolato | 2011 | D. 23-30/01/09 | beni mobili | 5.217 | 0 | 0 | 0 | 0 | 5.217 | 6.968 | 6.968 | | |
| | trapianto organi | vincolato | 2011 | D. 750-20/11/09 | beni mobili | 4.662 | 0 | 0 | 0 | 0 | 4.662 | 6.660 | 6.660 | | |
| | celiachia formazione | vincolato | 2011 | D. 261-11/02/10 | beni mobili | 99 | 0 | 0 | 0 | 0 | 99 | 122 | 122 | | |
| | materno infantile | vincolato | 2011 | D. 346-21/09/07 | beni mobili | 9.333 | 0 | 0 | 0 | 0 | 9.333 | 11.776 | 11.776 | | |
| | cm promozione attività fisica | vincolato | 2011 | D. 936-29/12/09 | beni mobili | 571 | 0 | 0 | 0 | 0 | 571 | 816 | 816 | | |
| | impatto inquinamento aeroporti | vincolato | 2011 | | beni mobili | 335 | 0 | 0 | 0 | 0 | 335 | 479 | 479 | | |
| | studio saluggia | vincolato | 2011 | | beni mobili | 1.154 | 0 | 0 | 426 | 0 | 728 | 1.649 | 1.649 | | |
| | guadagnare salute | vincolato | 2011 | | beni mobili | 794 | 0 | 0 | 0 | 0 | 794 | 1.134 | 1.134 | | |
| | fondino 2010 | indistinto | 2010 | DGR 1100-22/12/10 | beni mobili | 1.665.780 | 0 | 0 | 576.056 | 0 | 1.089.724 | 0 | 3.119.240 | | |
| | fondino 2012 | indistinto | 2012 | D. 382-17/05/13 | beni mobili | 1.124.284 | 0 | 0 | 201.207 | 0 | 923.077 | 923.077 | 1.246.753 | | |
| | po chivasso nuovo magazzino e cucina centrale | vincolato | 2010 | DGR 35-42529-16/01/95 | lavori | 172.136 | 0 | 175.508 | 0 | 0 | 347.644 | 172.136 | 172.136 | | |
| | poliambulatorio settimo adeguamento | vincolato | 2010 | DGR 85-19260-19/05/97 | lavori | 88.601 | 0 | 0 | 0 | 0 | 88.601 | 88.601 | 88.601 | | |
| | medicina nucleare | vincolato | 2013 | D. 382/13 del 17/5/13 | lavori/beni mobili | 0 | 0 | 423.000 | 27.455 | 0 | 395.545 | 0 | 338.231 | | |

11.34 Dettaglio riserve da plusvalenze da reinvestire

| DETTAGLIO RISERVE DA PLUSVALENZE DA REINVESTIRE | ESERCIZI PRECEDENTI | | | Valore finale |
|---|---|---------------------------|---|---------------|
| | Valore □ al 31/12/2010 e precedenti | Valore □ al 31/12/2011 | Valore □ al 31/12/2012 □ (Valore iniziale) | |
| Valore iniziale | 0 | 0 | 0 | 0 |
| Incrementi | 0 | 0 | 0 | 44.058 |
| Utilizzi | 0 | 0 | 0 | 0 |
| Valore finale | 0 | 0 | 0 | 44.058 |
| <i>Controllo</i> | | | 0 | 44.058 |
| <i>Differenza</i> | | | 0 | 0 |

Puntamenti celle C7-R6 e C6-R10 = consuntivo 2012

Puntamenti celle C7-R10 = consuntivo 2013

11.35 Dettaglio contributi da reinvestire

| DETTAGLIO CONTRIBUTI DA REINVESTIRE | ESERCIZI PRECEDENTI | | | |
|-------------------------------------|---|---------------------------|---|---------------|
| | Valore □ al 31/12/2010 e precedenti | Valore □ al 31/12/2011 | Valore □ al 31/12/2012 □ (Valore iniziale) | Valore finale |
| Valore iniziale | 0 | 0 | 0 | 0 |
| Incrementi | 0 | 0 | 0 | 0 |
| Utilizzi | 0 | 0 | 0 | 0 |
| Valore finale | 0 | 0 | 0 | 0 |
| <i>Controllo Differenza</i> | | | | 0 |
| | | | | 0 |


Puntamento colonna C8 = consuntivo 2013

Commento (ove ritenuto necessario):


PN01 - Donazioni e lasciti vincolati ad investimenti

PN01 - NO Nell'esercizio non sono state rilevate donazioni e lasciti vincolati ad investimenti.

PN01 - SI Nell'esercizio sono state rilevate donazioni e lasciti vincolati ad investimenti, erogati da .. per l'acquisto di ... [SPECIFICARE IMPORTO, SOGGETTO EROGATORE E TIPOLOGIA DI BENI



| | | |
|------------------|--|--|
| PN02 - NO | PN02 - Fondo di dotazione Il fondo di dotazione non ha subito variazioni rispetto all'esercizio precedente. | |
| PN02 - SI | Il fondo di dotazione ha subito variazioni rispetto all'esercizio precedente [SPECIFICARE IMPORTO E MOTIVAZIONE VARIAZIONE]. | |



Altre informazioni relative al patrimonio netto

Informazione

Caso presente in azienda?
NO **SI**

**Se Si,
Illustrare**

PN03 - Altro.

Esistono altre informazioni che si ritiene necessario fornire per soddisfare la regola generale secondo cui "Se le informazioni richieste da specifiche disposizioni di legge non sono sufficienti a dare una rappresentazione veritiera e corretta, si devono fornire le informazioni

X

complementari necessarie allo scopo" (art 2423 cc)?

La quota residua a debito verso la Regione Piemonte di € 36.048.416 per i trasferimenti di cassa ricevuti dalla Regione ai sensi dell' articolo n. 3, comma 1 a) e b) del DL 35/2013

sarà destinata a copertura parziale (o totale) del ripiano delle perdite a nuovo (2001-2011), in particolare dovute agli ammortamenti non sterilizzati, dopo l'emanazione di specifiche disposizioni regionali nell'esercizio 2014

12.36 Consistenza e movimentazioni dei Fondi rischi e oneri

| CODICE MOD. SP | FONDO RISCHI E ONERI | Consistenza iniziale | Accantonamenti dell'esercizio | Riclassifiche dell'esercizio | Utilizzi | Valore finale | Cont rollo | |
|------------------------------------|--|----------------------|-------------------------------|------------------------------|-----------|---------------|---------------------------------------|------------|
| | | | | | | | Valore Contabile da SP MIN 31.12.2013 | Differenza |
| PBA000 | FONDI PER IMPOSTE, ANCHE DIFFERITE | 0 | 0 | 0 | 0 | 0 | 0 | 0 |
| PBA010 | FONDI PER RISCHI: | 0 | 596.744 | 0 | 0 | 596.744 | 596.744 | 0 |
| PBA020 | Fondo rischi per cause civili e oneri processuali | 0 | 500.000 | 0 | 0 | 500.000 | 500.000 | 0 |
| PBA030 | Fondo rischi per contenzioso personale dipendente | 0 | 0 | 0 | 0 | 0 | 0 | 0 |
| PBA040 | Fondo rischi connessi all'acquisto di prestazioni sanitarie da privato | 0 | 96.744 | 0 | 0 | 96.744 | 96.744 | 0 |
| PBA050 | Fondo rischi per copertura diretta dei rischi (autoassicurazione) | 0 | 0 | 0 | 0 | 0 | 0 | 0 |
| PBA060 | Altri fondi rischi | 0 | 0 | 0 | 0 | 0 | 0 | 0 |
| PBA070 | FONDI DA DISTRIBUIRE: | 0 | 0 | 0 | 0 | 0 | 0 | 0 |
| PBA080 | FSR indistinto da distribuire | 0 | 0 | 0 | 0 | 0 | 0 | 0 |
| PBA090 | FSR vincolato da distribuire | 0 | 0 | 0 | 0 | 0 | 0 | 0 |
| PBA100 | Fondo per ripiano disavanzi pregressi | 0 | 0 | 0 | 0 | 0 | 0 | 0 |
| PBA110 | Fondo finanziamento sanitario aggiuntivo corrente LEA | 0 | 0 | 0 | 0 | 0 | 0 | 0 |
| PBA120 | Fondo finanziamento sanitario aggiuntivo corrente extra LEA | 0 | 0 | 0 | 0 | 0 | 0 | 0 |
| PBA130 | Fondo finanziamento per ricerca | 0 | 0 | 0 | 0 | 0 | 0 | 0 |
| PBA140 | Fondo finanziamento per investimenti | 0 | 0 | 0 | 0 | 0 | 0 | 0 |
| PBA150 | QUOTE INUTILIZZATE CONTRIBUTI: | 2.704.805 | 483.778 | 0 | 1.626.856 | 1.561.727 | 1.561.727 | 0 |
| PBA160 | Quote inutilizzate contributi da Regione o Prov. Aut. per quota F.S. | 1.222.288 | 378.540 | 0 | 420.916 | 1.179.912 | 1.179.912 | 0 |
| PBA170 | Quote inutilizzate contributi vincolati da soggetti pubblici (extra fondo) | 1.399.671 | 27.040 | 0 | 1.160.911 | 265.800 | 265.800 | 0 |
| PBA180 | Quote inutilizzate contributi per ricerca | 0 | 0 | 0 | 0 | 0 | 0 | 0 |
| PBA190 | Quote inutilizzate contributi vincolati da privati | 82.846 | 78.198 | 0 | 45.029 | 116.015 | 116.015 | 0 |
| PBA200 | ALTRI FONDI PER ONERI E SPESE: | 4.333.544 | 1.876.709 | 0 | 39.245 | 6.171.008 | 6.171.009 | -1 |
| PBA210 | Fondi integrativi pensione | 0 | 0 | 0 | 0 | 0 | 0 | 0 |
| PBA230 | Fondo rinnovi contrattuali personale dipendente | 0 | 0 | 0 | 0 | 0 | 0 | 0 |
| PBA240 | Fondo rinnovi convenzioni MMG - PLS - MCA | 1.292.820 | 418.269 | 0 | 0 | 1.711.089 | 1.711.090 | -1 |
| PBA250 | Fondo rinnovi convenzioni Medici SUMAI | 0 | 58.440 | 0 | 0 | 58.440 | 58.440 | 0 |
| PBA260 | Altri fondi per oneri e spese | 3.040.724 | 1.400.000 | 0 | 39.245 | 4.401.479 | 4.401.479 | 0 |
| TOTALE FONDI RISCHI E ONERI | | 7.038.349 | 2.957.231 | 0 | 1.666.101 | 8.329.479 | 8.329.480 | -1 |
| <i>Controllo</i> | | 7.038.349 | 2.957.231 | | | | | |
| <i>Differenza</i> | | 0 | 0 | | | | | |

Puntamenti Colonna C5 = Consuntivo 2012

Puntamenti Colonna C6 - C10 = Consuntivo 2013

Cella a compilazione manuale esclusiva GSA

12.37 Dettaglio movimentazioni quota inutilizzata
contributi da Regione o P.A. per quota F.S.R. vincolato

| DETTAGLIO QUOTE INUTILIZZATE CONTRIBUTI | ASSEGNAZIONE INIZIALE CONTRIBUTO | | UTILIZZI e COSTI | | | | FONDO AL 31/12/2013 | Cont rollo | | |
|---|----------------------------------|---------------------------------------|---------------------------------------|-----------------------------|------------------|------------------|---------------------|---------------------------------------|------------|----------------|
| | Esercizio | Importo □ contributo | Tipologia | Imp orto | | | | Valore Contabile da SP MIN 31.12.2013 | Differenza | |
| | | | | Esercizio 2010 e precedenti | Esercizio 2011 | Esercizio 2012 | | | | Esercizio 2013 |
| Quote inutilizzate contributi da Regione o Prov. Aut. per quota FSR vincolato | 2013 | | B.1) Acquisti di beni | 0 | 0 | 0 | 0 | | | |
| | | | B.2) Acquisti di servizi sanitari | 0 | 0 | 0 | 2.972.600 | | | |
| | | | B.3) Acquisti di servizi non sanitari | 0 | 0 | 0 | 0 | | | |
| | | | B.6) Costi del personale | 0 | 0 | 0 | 98.301 | | | |
| | | | Altri costi (dettagliare): | | | | | | | |
| | | | | 0 | 0 | 0 | 0 | | | |
| | | | | 0 | 0 | 0 | 0 | | | |
| | | | | 0 | 0 | 0 | 0 | | | |
| | | | | 0 | 0 | 0 | 0 | | | |
| | | | | 0 | 0 | 0 | 0 | | | |
| | | | Totale | 0 | 0 | 0 | 3.070.901 | 378.540 | | |
| | 3.449.441 | | | | | | | | | |
| 2012 | | B.1) Acquisti di beni | 0 | 0 | 10.000 | 1.222 | | | | |
| | | B.2) Acquisti di servizi sanitari | 0 | 0 | 1.171.795 | 213.380 | | | | |
| | | B.3) Acquisti di servizi non sanitari | 0 | 0 | 4.420 | 0 | | | | |
| | | B.6) Costi del personale | 0 | 0 | 29.429 | 43.671 | | | | |
| | | Altri costi | 0 | 0 | 0 | 29.342 | | | | |
| | | Totale | 0 | 0 | 1.215.644 | 287.615 | 453.857 | | | |
| | 1.957.116 | | | | | | | | | |
| 2011 e precedenti | | B.1) Acquisti di beni | 0 | 0 | 3.014 | 1.475 | | | | |
| | | B.2) Acquisti di servizi sanitari | 0 | 0 | 81.037 | 19.229 | | | | |
| | | B.3) Acquisti di servizi non sanitari | 0 | 0 | 92.005 | 92.083 | | | | |
| | | B.6) Costi del personale | 0 | 0 | 32.902 | 15.856 | | | | |
| | | Altri costi | 0 | 0 | 107.856 | 4.658 | | | | |
| | | Totale | 0 | 0 | 316.814 | 133.301 | 347.515 | | | |
| | 797.630 | | | | | | | | | |
| TOTALE | 6.204.187 | TOTALE | 0 | 0 | 1.532.458 | 3.491.817 | 1.179.912 | 1.179.912 | 0 | |

12.38 Dettaglio movimentazioni quota inutilizzata
contributi vincolati da soggetti pubblici (extra fondo)

| DETTAGLIO QUOTE INUTILIZZATE CONTRIBUTI | ASSEGNAZIONE INIZIALE CONTRIBUTO | UTILIZZI e COSTI | | | | FONDO AL 31/12/2013 | Cont rollo | |
|---|----------------------------------|------------------|----------|--|--|---------------------|---------------------------------------|------------|
| | | Tipologia | Imp orto | | | | Valore Contabile da SP MIN 31.12.2013 | Differenza |

| | Esercizio | Importo □ contributo | | UTILIZZI e COSTI | | | | FONDO AL 31/12/2013 | Cont rollo | |
|---|-----------|-------------------------|---------------------------------------|--------------------------------|-------------------|-------------------|----------------|------------------------|---|------------|
| | | | | Esercizio 2010 e precedenti | Esercizio 2011 | Esercizio 2012 | Esercizio 2013 | | Valore Contabile da SP MIN 31.12.2013 | Differenza |
| Quote inutilizzate contributi vincolati da soggetti pubblici... (extra fondo) | 2013 | | B.1) Acquisti di beni | 0 | 0 | 0 | 0 | | | |
| | | | B.2) Acquisti di servizi sanitari | 0 | 0 | 0 | 0 | | | |
| | | | B.3) Acquisti di servizi non sanitari | 0 | 0 | 0 | 0 | | | |
| | | | B.6) Costi del personale | 0 | 0 | 0 | 0 | | | |
| | | | Altri costi (dettagliare): | | | | | | | |
| | | | | 0 | 0 | 0 | 0 | | | |
| | | | | 0 | 0 | 0 | 0 | | | |
| | | | | 0 | 0 | 0 | 0 | | | |
| | | | | 0 | 0 | 0 | 0 | | | |
| | | | | 0 | 0 | 0 | 0 | | | |
| | | 27.040 | Totale | 0 | 0 | 0 | 0 | 27.040 | | |
| 2012 | | | B.1) Acquisti di beni | 0 | 0 | 150 | 0 | | | |
| | | | B.2) Acquisti di servizi sanitari | 0 | 0 | 1.699.774 | 1.050.452 | | | |
| | | | B.3) Acquisti di servizi non sanitari | 0 | 0 | 8.708 | 10.716 | | | |
| | | | B.6) Costi del personale | 0 | 0 | 19.169 | 5.791 | | | |
| | | | Altri costi | 0 | 0 | 25.479 | 4.292 | | | |
| | | 2.998.693 | Totale | 0 | 0 | 1.753.280 | 1.071.251 | 174.162 | | |
| 2011 e precedenti | | | B.1) Acquisti di beni | 0 | 0 | 5.842 | 21.327 | | | |
| | | | B.2) Acquisti di servizi sanitari | 0 | 0 | 363.814 | 39.829 | | | |
| | | | B.3) Acquisti di servizi non sanitari | 0 | 0 | 10.694 | 1.003 | | | |
| | | | B.6) Costi del personale | 0 | 0 | 55.741 | 18.008 | | | |
| | | | Altri costi | 0 | 0 | 5.400 | 9.493 | | | |
| | | 595.749 | Totale | 0 | 0 | 441.491 | 89.660 | 64.598 | | |
| TOTALE | | 3.621.482 | TOTALE | 0 | 0 | 2.194.771 | 1.160.911 | 265.800 | 265.800 | 0 |

12.39 Dettaglio movimentazioni quota inutilizzata
contributi per ricerca

| DETTAGLIO QUOTE INUTILIZZATE CONTRIBUTI | ASSEGNAZIONE INIZIALE CONTRIBUTO | Esercizio | Importo □ contributo | UTILIZZI e COSTI | | | | FONDO AL 31/12/2013 | Cont rollo | |
|--|-------------------------------------|-----------|---------------------------------------|--------------------------------|-------------------|-------------------|----------------|------------------------|---|------------|
| | | | | Esercizio 2010 e precedenti | Esercizio 2011 | Esercizio 2012 | Esercizio 2013 | | Valore Contabile da SP MIN 31.12.2013 | Differenza |
| Quote inutilizzate contributi □ per ricerca | 2013 | | B.1) Acquisti di beni | 0 | 0 | 0 | 0 | | | |
| | | | B.2) Acquisti di servizi sanitari | 0 | 0 | 0 | 0 | | | |
| | | | B.3) Acquisti di servizi non sanitari | 0 | 0 | 0 | 0 | | | |
| | | | B.6) Costi del personale | 0 | 0 | 0 | 0 | | | |
| | | | Altri costi (dettagliare): | | | | | | | |
| | | | | 0 | 0 | 0 | 0 | | | |
| | | | | 0 | 0 | 0 | 0 | | | |
| | | | | 0 | 0 | 0 | 0 | | | |
| | | | | 0 | 0 | 0 | 0 | | | |
| | | | 0 | Totale | 0 | 0 | 0 | 0 | 0 | |
| 2012 | | | B.1) Acquisti di beni | 0 | 0 | 0 | 0 | | | |

| | | | | | | | |
|-------------------|--|---------------------------------------|----------|----------|----------|----------|----------|
| | | B.2) Acquisti di servizi sanitari | 0 | 0 | 0 | 0 | |
| | | B.3) Acquisti di servizi non sanitari | 0 | 0 | 0 | 0 | |
| | | B.6) Costi del personale | 0 | 0 | 0 | 0 | |
| | | Altri costi | 0 | 0 | 0 | 0 | |
| | | Totale | 0 | 0 | 0 | 0 | 0 |
| 2011 e precedenti | | B.1) Acquisti di beni | 0 | 0 | 0 | 0 | |
| | | B.2) Acquisti di servizi sanitari | 0 | 0 | 0 | 0 | |
| | | B.3) Acquisti di servizi non sanitari | 0 | 0 | 0 | 0 | |
| | | B.6) Costi del personale | 0 | 0 | 0 | 0 | |
| | | Altri costi | 0 | 0 | 0 | 0 | |
| | | Totale | 0 | 0 | 0 | 0 | 0 |
| TOTALE | | TOTALE | 0 | 0 | 0 | 0 | 0 |


12.40 Dettaglio movimentazioni quota inutilizzata
 contributi vincolati da privati

| DETTAGLIO QUOTE INUTILIZZATE CONTRIBUTI | ASSEGNAZIONE INIZIALE CONTRIBUTO | | UTILIZZI e COSTI | | | | FONDO AL 31/12/2013 | Cont rollo | | |
|--|----------------------------------|---------------------------------------|---------------------------------------|-----------------------------|----------------|----------------|---------------------|---------------------------------------|------------|----------------|
| | Esercizio | Importo □ contributo | Tipologia | Imp orto | | | | Valore Contabile da SP MIN 31.12.2013 | Differenza | |
| | | | | Esercizio 2010 e precedenti | Esercizio 2011 | Esercizio 2012 | | | | Esercizio 2013 |
| Quote inutilizzate contributi vincolati da privati | 2013 | | B.1) Acquisti di beni | 0 | 0 | 0 | 0 | | | |
| | | | B.2) Acquisti di servizi sanitari | 0 | 0 | 0 | 0 | | | |
| | | | B.3) Acquisti di servizi non sanitari | 0 | 0 | 0 | 0 | | | |
| | | | B.6) Costi del personale | 0 | 0 | 0 | 0 | | | |
| | | | Altri costi (dettagliare): | 0 | 0 | 0 | 0 | | | |
| | | | | 0 | 0 | 0 | 0 | | | |
| | | | | 0 | 0 | 0 | 0 | | | |
| | | | | 0 | 0 | 0 | 0 | | | |
| | | | | 0 | 0 | 0 | 0 | | | |
| | | | Totale | 0 | 0 | 0 | 0 | 78.198 | | |
| 2012 | | B.1) Acquisti di beni | 0 | 0 | 0 | 0 | | | | |
| | | B.2) Acquisti di servizi sanitari | 0 | 0 | 840 | 24.920 | | | | |
| | | B.3) Acquisti di servizi non sanitari | 0 | 0 | 0 | 4.000 | | | | |
| | | B.6) Costi del personale | 0 | 0 | 0 | 0 | | | | |
| | | Altri costi | 0 | 0 | 15.817 | 0 | | | | |
| | | Totale | 0 | 0 | 16.657 | 28.920 | 34.189 | | | |
| 2011 e precedenti | | B.1) Acquisti di beni | 0 | 0 | 0 | 0 | | | | |
| | | B.2) Acquisti di servizi sanitari | 0 | 0 | 13.481 | 9.972 | | | | |
| | | B.3) Acquisti di servizi non sanitari | 0 | 0 | 0 | 0 | | | | |
| | | B.6) Costi del personale | 0 | 0 | 0 | 6.137 | | | | |
| | | Altri costi | 0 | 0 | 0 | 0 | | | | |
| | | Totale | 0 | 0 | 13.481 | 16.109 | 3.628 | | | |
| TOTALE | | TOTALE | 0 | 0 | 30.138 | 45.029 | 116.015 | 116.015 | 0 | |

Puntamenti colonna C14 = consuntivo 2013

Commento (ove ritenuto necessario):

Illustrazione dei criteri utilizzati per la determinazione dell'entità dei fondi, nonché degli estremi dei verbali del Collegio Sindacale come specificato nella seguente tabella.



| Fondo | Criteri di determinazione | Estremi del verbale del Collegio Sindacale |
|-------|---------------------------|--|
| | | |

Altre informazioni relative a fondi rischi e oneri.

| Informazione | Caso presente in azienda? | | Se SI, illustrare |
|--|---------------------------|----|-------------------|
| | NO | SI | |
| FR01. Con riferimento ai rischi per i quali è stato costituito un fondo, esiste la possibilità di subire perdite addizionali rispetto agli ammontari stanziati? | | | |
| FR02. Esistono rischi probabili, a fronte dei quali non è stato costituito un apposito fondo per l'impossibilità di formulare stime attendibili? [INDICARE LE INFORMAZIONI UTILI PER LA COMPrensIONE DELLA SITUAZIONE]. | | | |
| FR03. Esistono rischi (né generici, né remoti) a fronte dei quali non è stato costituito un apposito fondo perché solo possibili, anziché probabili? Da tali rischi potrebbero scaturire perdite significative? [INDICARE LE INFORMAZIONI UTILI PER LA COMPrensIONE | | | |

| | | |
|--|---|--|
| FR04 - Altro. Esistono altre informazioni che si ritiene necessario fornire per soddisfare la regola generale secondo cui "Se le informazioni richieste da specifiche disposizioni di legge non sono sufficienti a dare una rappresentazione veritiera e corretta, si deve necessarie allo scopo" (art 2423 cc)? | X | |
|--|---|--|

13.41 Trattamento di fine rapporto

| CODICE MOD. SP | TRATTAMENTO DI FINE RAPPORTO | Consistenza iniziale | Accantonamenti □ □ dell'esercizio | Utilizzi □ dell'esercizio □ (Valore iniziale) | Valore finale | Cont rollo | |
|--|---|----------------------|---|---|---------------|---------------------------------------|------------|
| | | | | | | Valore Contabile da SP MIN 31.12.2013 | Differenza |
| PCA000 | Fondo per premi operosità medici SUMAI | 3.382.332 | 425.980 | 0 | 3.808.312 | 3.808.312 | 0 |
| PCA010 | Fondo per trattamento di fine rapporto dipendente | 0 | 0 | 0 | 0 | 0 | 0 |
| TOTALE TRATTAMENTO DI FINE RAPPORTO | | 3.382.332 | 425.980 | 0 | 3.808.312 | 3.808.312 | 0 |
| <i>Controllo</i> | | 3.382.332 | 425.980 | | | | |
| <i>Differenza</i> | | 0 | 0 | | | | |

Puntamenti Colonna C5 = Consuntivo 2012


Puntamenti Colonna C6 - C9 = Consuntivo 2013

Commento (ove ritenuto necessario):

Illustrazione dei criteri utilizzati per la determinazione dell'entità dei fondi, come specificato nella seguente tabella.

| |
|--|
| |
|--|

| Fondo | Criteri di determinazione |
|-------|---------------------------|
| | |



Altre informazioni relative a trattamento di fine rapporto.

| | Informazione <input type="checkbox"/> | Caso presente in azienda? | | Se SI, Illustrare |
|--------------------|--|---------------------------|----|----------------------|
| | | NO | SI | |
| TR01 Altro. | Esistono altre informazioni che si ritiene necessario fornire per soddisfare la regola generale secondo cui "Se le informazioni richieste da specifiche disposizioni di legge non sono sufficienti a dare una rappresentazione veritiera e corretta, si devono fornire le informazioni complementari necessarie allo scopo "(art 2423 cc)? | | | |

14.42 Consistenza e movimentazione dei debiti

| CODICE MOD. SP | DEBITI | MOVIMENTI DELL'ESERCIZIO | | | | | Cont rollo | | |
|----------------|---|--------------------------|-------------|-------------|---------------|--------------------------------|--|---------------------------------------|------------|
| | | Valore □ iniziale | Incrementi | Decrementi | Valore finale | di cui per fatture da ricevere | di cui per acquisti di beni iscritti tra le immobilizzazioni | Valore Contabile da SP MIN 31.12.2013 | Differenza |
| PDA000 | MUTUI PASSIVI | 2.364.648 | 0 | 362.614 | 2.002.034 | 0 | 0 | 2.002.034 | 0 |
| | DEBITI V/STATO | 16.677 | 0 | 10.488 | 6.189 | 0 | 0 | 6.189 | 0 |
| PDA020 | Debiti v/Stato per mobilità passiva extraregionale | 0 | 0 | 0 | 0 | 0 | 0 | 0 | 0 |
| PDA030 | Debiti v/Stato per mobilità passiva internazionale | 0 | 0 | 0 | 0 | 0 | 0 | 0 | 0 |
| PDA040 | Acconto quota FSR v/Stato | 0 | 0 | 0 | 0 | 0 | 0 | 0 | 0 |
| PDA050 | Debiti v/Stato per restituzione finanziamenti - per ricerca | 0 | 0 | 0 | 0 | 0 | 0 | 0 | 0 |
| PDA060 | Altri debiti v/Stato | 16.677 | 0 | 10.488 | 6.189 | 0 | 0 | 6.189 | 0 |
| | DEBITI V/REGIONE O PROVINCIA AUTONOMA | 8.732.143 | 139.909.307 | 103.442.652 | 45.198.798 | 0 | 0 | 45.198.798 | 0 |
| PDA080 | Debiti v/Regione o Provincia Autonoma per finanziamenti | 0 | 0 | 0 | 0 | 0 | 0 | 0 | 0 |
| PDA090 | Debiti v/Regione o Provincia Autonoma per mobilità passiva intraregionale | 0 | 0 | 0 | 0 | 0 | 0 | 0 | 0 |
| PDA100 | Debiti v/Regione o Provincia Autonoma per mobilità passiva extraregionale | 0 | 0 | 0 | 0 | 0 | 0 | 0 | 0 |
| PDA110 | Acconto quota FSR da Regione o Provincia Autonoma | 0 | 0 | 0 | 0 | 0 | 0 | 0 | 0 |
| PDA120 | Altri debiti v/Regione o Provincia Autonoma | 8.732.143 | 139.909.307 | 103.442.652 | 45.198.798 | 0 | 0 | 45.198.798 | 0 |
| PDA130 | DEBITI V/COMUNI | 16.417.927 | 0 | 7.041.722 | 9.376.205 | 330.053 | 0 | 9.376.205 | 0 |
| | DEBITI V/AZIENDE SANITARIE PUBBLICHE DELLA REGIONE | 48.421.613 | 2.838.969 | 244.086 | 51.016.496 | 701.380 | 0 | 51.016.496 | 0 |

| | | | | | | | | | |
|--------|---|-------------|------------|-------------|-------------|------------|-----------|-------------|---|
| PDA160 | Debiti v/Aziende sanitarie pubbliche della Regione - per quota FSR | 0 | 0 | 0 | 0 | 0 | 0 | 0 | 0 |
| PDA170 | Debiti v/Aziende sanitarie pubbliche della Regione - finanziamento sanitario aggiuntivo corrente LEA | 0 | 0 | 0 | 0 | 0 | 0 | 0 | 0 |
| PDA180 | Debiti v/Aziende sanitarie pubbliche della Regione - finanziamento sanitario aggiuntivo corrente extra LEA | 0 | 0 | 0 | 0 | 0 | 0 | 0 | 0 |
| PDA190 | Debiti v/Aziende sanitarie pubbliche della Regione - mobilità in compensazione | 0 | 0 | 0 | 0 | 0 | 0 | 0 | 0 |
| PDA200 | Debiti v/Aziende sanitarie pubbliche della Regione - mobilità non in compensazione | 0 | 0 | 0 | 0 | 0 | 0 | 0 | 0 |
| PDA210 | Debiti v/Aziende sanitarie pubbliche della Regione - altre prestazioni | 48.421.613 | 2.838.969 | 244.086 | 51.016.496 | 701.380 | 0 | 51.016.496 | 0 |
| PDA220 | Debiti v/Aziende Sanitarie pubbliche fuori Regione | 35.558 | 7.026.013 | 0 | 7.061.571 | 3.301.208 | 0 | 7.061.571 | 0 |
| PDA230 | Debiti v/Aziende sanitarie pubbliche della Regione per versamenti c/patrimonio netto TOTALE DEBITI V/AZIENDE SANITARIE PUBBLICHE | 0 | 0 | 0 | 0 | 0 | 0 | 0 | 0 |
| | | 48.457.171 | 9.864.982 | 244.086 | 58.078.067 | 4.002.588 | 0 | 58.078.067 | 0 |
| | DEBITI V/SOCIETA' PARTECIPATE E/O ENTI DIPENDENTI | 39.135 | 914 | 1.018 | 39.031 | 0 | 0 | 39.031 | 0 |
| PDA250 | Debiti v/enti regionali | 1.018 | 0 | 1.018 | 0 | 0 | 0 | 0 | 0 |
| PDA260 | Debiti v/sperimentazioni gestionali | 0 | 0 | 0 | 0 | 0 | 0 | 0 | 0 |
| PDA270 | Debiti v/altre partecipate | 38.117 | 914 | 0 | 39.031 | 0 | 0 | 39.031 | 0 |
| PDA280 | DEBITI V/FORNITORI | 296.499.129 | 13.949.068 | 100.640.232 | 209.807.965 | 36.739.404 | 1.123.539 | 209.807.965 | 0 |
| PDA290 | Debiti verso erogatori (privati accreditati e convenzionati) di prestazioni sanitarie | 53.001.602 | 446.105 | 11.576.354 | 41.871.353 | 8.976.480 | 0 | 41.871.353 | 0 |
| PDA300 | Debiti verso altri fornitori | 243.497.527 | 13.502.963 | 89.063.878 | 167.936.612 | 27.762.924 | 1.123.539 | 167.936.612 | 0 |
| PDA310 | DEBITI V/ISTITUTO TESORIERE | 118.632.938 | 385.323 | 74.197.307 | 44.820.954 | 21 | 0 | 44.820.954 | 0 |
| PDA320 | DEBITI TRIBUTARI | 12.141.626 | 115.855 | 77.376 | 12.180.105 | 0 | 0 | 12.180.105 | 0 |

| | | | | | | | | | |
|--------|---|-------------|---------|---------|-------------|-------|---|------------|---|
| PDA330 | DEBITI V/ISTITUTI PREVIDENZIALI, ASSISTENZIALI E SICUREZZA SOCIALE | 22.648.562 | 29.035 | 581.804 | 22.095.793 | 2.791 | 0 | 22.095.793 | 0 |
| PDA340 | DEBITI V/ALTRI | 33.456.537 | 519.516 | 490.062 | 33.485.991 | 0 | 0 | 33.485.991 | 0 |
| PDA350 | Debiti v/altri finanziatori | 0 | 0 | 0 | 0 | 0 | 0 | 0 | 0 |
| PDA360 | Debiti v/dipendenti | 31.097.830 | 0 | 444.225 | 30.653.605 | 0 | 0 | 30.653.605 | 0 |
| PDA370 | Debiti v/gestioni liquidatorie | 297.338 | 0 | 0 | 297.338 | 0 | 0 | 297.338 | 0 |
| PDA380 | Altri debiti diversi | 2.061.369 | 519.516 | 45.837 | 2.535.048 | 0 | 0 | 2.535.048 | 0 |
| PDZ999 | TOTALE DEBITI | 559.406.493 | | | 437.091.132 | | | | |
| | <i>Controllo</i> | 559.406.493 | | | 437.091.132 | | | | |
| | <i>Differenza</i> | 0 | | | 0 | | | | |

N.B. **Puntamenti colonna C5 = consuntivo 2012**

Puntamenti colonna C8-C11 = consuntivo 2013

Cella a compilazione manuale esclusiva GSA

14.43 Dettaglio dei debiti per anno di formazione

| CODICE MOD. SP | DEBITI | DEBITI PER ANNO DI FORMAZIONE | | | | | Totale | Cont rollo | |
|----------------|---|-------------------------------|-----------|-----------|-----------|------------|------------|---------------------------------------|------------|
| | | Anno 2009 e precedenti | Anno 2010 | Anno 2011 | Anno 2012 | Anno 2013 | | Valore Contabile da SP MIN 31.12.2013 | Differenza |
| PDA000 | MUTUI PASSIVI | 2.002.034 | 0 | 0 | 0 | 0 | 2.002.034 | 2.002.034 | 0 |
| | DEBITI V/STATO | 0 | 0 | 0 | 0 | 6.189 | 6.189 | 6.189 | 0 |
| PDA020 | Debiti v/Stato per mobilità passiva extraregionale | 0 | 0 | 0 | 0 | 0 | 0 | 0 | 0 |
| PDA030 | Debiti v/Stato per mobilità passiva internazionale | 0 | 0 | 0 | 0 | 0 | 0 | 0 | 0 |
| PDA040 | Acconto quota FSR v/Stato | 0 | 0 | 0 | 0 | 0 | 0 | 0 | 0 |
| PDA050 | Debiti v/Stato per restituzione finanziamenti - per ricerca: | 0 | 0 | 0 | 0 | 0 | 0 | 0 | 0 |
| PDA060 | Altri debiti v/Stato | 0 | 0 | 0 | 0 | 6.189 | 6.189 | 6.189 | 0 |
| | DEBITI V/REGIONE O PROVINCIA AUTONOMA | 6.839.300 | 710.129 | 657.196 | 493.833 | 36.498.340 | 45.198.798 | 45.198.798 | 0 |
| PDA080 | Debiti v/Regione o Provincia Autonoma per finanziamenti | 0 | 0 | 0 | 0 | 0 | 0 | 0 | 0 |
| PDA090 | Debiti v/Regione o Provincia Autonoma per mobilità passiva intraregionale | 0 | 0 | 0 | 0 | 0 | 0 | 0 | 0 |
| PDA100 | Debiti v/Regione o Provincia Autonoma per mobilità passiva extraregionale | 0 | 0 | 0 | 0 | 0 | 0 | 0 | 0 |
| PDA110 | Acconto quota FSR da Regione o Provincia Autonoma | 0 | 0 | 0 | 0 | 0 | 0 | 0 | 0 |
| PDA120 | Altri debiti v/Regione o Provincia Autonoma | 6.839.300 | 710.129 | 657.196 | 493.833 | 36.498.340 | 45.198.798 | 45.198.798 | 0 |
| PDA130 | DEBITI V/COMUNI: | 167.742 | 560.000 | 0 | 1.564.387 | 7.084.076 | 9.376.205 | 9.376.205 | 0 |
| | DEBITI V/AZIENDE SANITARIE PUBBLICHE DELLA REGIONE | 34.426.259 | 4.564.899 | 4.374.071 | 3.138.845 | 4.512.422 | 51.016.496 | 51.016.496 | 0 |
| PDA160 | Debiti v/Aziende sanitarie pubbliche della Regione - per quota FSR | 0 | 0 | 0 | 0 | 0 | 0 | 0 | 0 |
| PDA170 | Debiti v/Aziende sanitarie pubbliche della Regione - finanziamento sanitario aggiuntivo corrente LEA | 0 | 0 | 0 | 0 | 0 | 0 | 0 | 0 |
| PDA180 | Debiti v/Aziende sanitarie pubbliche della Regione - finanziamento sanitario aggiuntivo corrente extra LEA | 0 | 0 | 0 | 0 | 0 | 0 | 0 | 0 |
| PDA190 | Debiti v/Aziende sanitarie pubbliche della Regione - mobilità in compensazione | 0 | 0 | 0 | 0 | 0 | 0 | 0 | 0 |
| PDA200 | Debiti v/Aziende sanitarie pubbliche della Regione - mobilità non in compensazione | 0 | 0 | 0 | 0 | 0 | 0 | 0 | 0 |
| PDA210 | Debiti v/Aziende sanitarie pubbliche della Regione - altre prestazioni | 34.426.259 | 4.564.899 | 4.374.071 | 3.138.845 | 4.512.422 | 51.016.496 | 51.016.496 | 0 |
| PDA220 | Debiti v/Aziende Sanitarie pubbliche fuori Regione | 640 | 48 | 0 | 1.598 | 7.059.285 | 7.061.571 | 7.061.571 | 0 |

| | | | | | | | | | |
|--------|---|------------|-----------|-----------|-----------|-------------|-------------|-------------|---|
| PDA230 | Debiti v/Aziende sanitarie pubbliche della Regione per versamenti c/patrimonio netto | 0 | 0 | 0 | 0 | 0 | 0 | 0 | 0 |
| | TOTALE DEBITI V/AZIENDE SANITARIE PUBBLICHE | 34.426.899 | 4.564.947 | 4.374.071 | 3.140.443 | 11.571.707 | 58.078.067 | 58.078.067 | 0 |
| | DEBITI V/SOCIETA' PARTECIPATE E/O ENTI DIPENDENTI | 0 | 0 | 0 | 19.031 | 20.000 | 39.031 | 39.031 | 0 |
| PDA250 | Debiti v/enti regionali | 0 | 0 | 0 | 0 | 0 | 0 | 0 | 0 |
| PDA260 | Debiti v/sperimentazioni gestionali | 0 | 0 | 0 | 0 | 0 | 0 | 0 | 0 |
| PDA270 | Debiti v/altre partecipate | 0 | 0 | 0 | 19.031 | 20.000 | 39.031 | 39.031 | 0 |
| PDA280 | DEBITI V/FORNITORI | 8.223.350 | 301.364 | 4.280.226 | 5.132.233 | 191.870.792 | 209.807.965 | 209.807.965 | 0 |
| PDA290 | Debiti verso erogatori (privati accreditati e convenzionati) di prestazioni sanitarie | 212.106 | 0 | 259.986 | 10.355 | 41.388.906 | 41.871.353 | 41.871.353 | 0 |
| PDA300 | Debiti verso altri fornitori | 8.011.244 | 301.364 | 4.020.240 | 5.121.878 | 150.481.886 | 167.936.612 | 167.936.612 | 0 |
| PDA310 | DEBITI V/ISTITUTO TESORIERE | 11.112.472 | 0 | 0 | 0 | 33.708.482 | 44.820.954 | 44.820.954 | 0 |
| PDA320 | DEBITI TRIBUTARI | 0 | 0 | 0 | 0 | 12.180.105 | 12.180.105 | 12.180.105 | 0 |
| PDA330 | DEBITI V/ISTITUTI PREVIDENZIALI, ASSISTENZIALI E SICUREZZA SOCIALE | 0 | 0 | 0 | 0 | 22.095.793 | 22.095.793 | 22.095.793 | 0 |
| PDA340 | DEBITI V/ALTRI | 750.391 | 26.038 | 380.417 | 197.367 | 32.131.778 | 33.485.991 | 33.485.991 | 0 |
| PDA350 | Debiti v/altri finanziatori | 0 | 0 | 0 | 0 | 0 | 0 | 0 | 0 |
| PDA360 | Debiti v/dipendenti | 0 | 0 | 0 | 0 | 30.653.605 | 30.653.605 | 30.653.605 | 0 |
| PDA370 | Debiti v/gestioni liquidatorie | 297.338 | 0 | 0 | 0 | 0 | 297.338 | 297.338 | 0 |
| PDA380 | Altri debiti diversi | 453.053 | 26.038 | 380.417 | 197.367 | 1.478.173 | 2.535.048 | 2.535.048 | 0 |
| PDA999 | TOTALE DEBITI | | | | | | 437.091.132 | 437.091.132 | 0 |
| | <i>Controllo</i> | | | | | | 437.091.132 | 437.091.132 | 0 |
| | <i>Differenza</i> | | | | | | 0 | 0 | 0 |

N.B. Puntamenti colonna C10-C11 = consuntivo 2013

Cella a compilazione manuale esclusiva GSA

14.44 Dettaglio dei debiti per scadenza

| CODICE MOD. SP | DEBITI | DEBITI PER SCADENZA | | | Totale | Cont rollo | |
|-------------------|---|---------------------|-----------------------|-----------------|------------|--|------------|
| | | Entro 12 mesi | PER Tra 1 e 5 anni | Oltre 5 anni | | Valore Contabile da SP MIN 31.12.2013 | Differenza |
| PDA000 | MUTUI PASSIVI | 0 | 0 | 2.002.034 | 2.002.034 | 2.002.034 | 0 |
| | DEBITI V/STATO | 6.189 | 0 | 0 | 6.189 | 6.189 | 0 |
| PDA020 | Debiti v/Stato per mobilità passiva extraregionale | 0 | 0 | 0 | 0 | 0 | 0 |
| PDA030 | Debiti v/Stato per mobilità passiva internazionale | 0 | 0 | 0 | 0 | 0 | 0 |
| PDA040 | Acconto quota FSR v/Stato | 0 | 0 | 0 | 0 | 0 | 0 |
| PDA050 | Debiti v/Stato per restituzione finanziamenti - per ricerca: | 0 | 0 | 0 | 0 | 0 | 0 |
| PDA060 | Altri debiti v/Stato | 6.189 | 0 | 0 | 6.189 | 6.189 | 0 |
| | DEBITI V/REGIONE O PROVINCIA AUTONOMA | 36.498.340 | 8.700.458 | 0 | 45.198.798 | 45.198.798 | 0 |
| PDA080 | Debiti v/Regione o Provincia Autonoma per finanziamenti | 0 | 0 | 0 | 0 | 0 | 0 |
| PDA090 | Debiti v/Regione o Provincia Autonoma per mobilità passiva intraregionale | 0 | 0 | 0 | 0 | 0 | 0 |
| PDA100 | Debiti v/Regione o Provincia Autonoma per mobilità passiva extraregionale | 0 | 0 | 0 | 0 | 0 | 0 |
| PDA110 | Acconto quota FSR da Regione o Provincia Autonoma | 0 | 0 | 0 | 0 | 0 | 0 |
| PDA120 | Altri debiti v/Regione o Provincia Autonoma | 36.498.340 | 8.700.458 | 0 | 45.198.798 | 45.198.798 | 0 |
| PDA130 | DEBITI V/COMUNI: | 7.084.076 | 2.124.387 | 167.742 | 9.376.205 | 9.376.205 | 0 |
| | DEBITI V/AZIENDE SANITARIE PUBBLICHE DELLA REGIONE | 4.512.422 | 46.504.074 | 0 | 51.016.496 | 51.016.496 | 0 |
| PDA160 | Debiti v/Aziende sanitarie pubbliche della Regione - per quota FSR | 0 | 0 | 0 | 0 | 0 | 0 |
| PDA170 | Debiti v/Aziende sanitarie pubbliche della Regione - finanziamento sanitario aggiuntivo corrente LEA | 0 | 0 | 0 | 0 | 0 | 0 |
| PDA180 | Debiti v/Aziende sanitarie pubbliche della Regione - finanziamento sanitario aggiuntivo corrente extra LEA | 0 | 0 | 0 | 0 | 0 | 0 |
| PDA190 | Debiti v/Aziende sanitarie pubbliche della Regione - mobilità in compensazione | 0 | 0 | 0 | 0 | 0 | 0 |
| PDA200 | Debiti v/Aziende sanitarie pubbliche della Regione - mobilità non in compensazione | 0 | 0 | 0 | 0 | 0 | 0 |

| | | | | | | | |
|--------|---|-------------|------------|------------|-------------|-------------|---|
| PDA210 | Debiti v/Aziende sanitarie pubbliche della Regione - altre prestazioni | 4.512.422 | 46.504.074 | 0 | 51.016.496 | 51.016.496 | 0 |
| PDA220 | Debiti v/Aziende Sanitarie pubbliche fuori Regione | 7.059.285 | 2.286 | 0 | 7.061.571 | 7.061.571 | 0 |
| PDA230 | Debiti v/Aziende sanitarie pubbliche della Regione per versamenti c/patrimonio netto | 0 | 0 | 0 | 0 | 0 | 0 |
| | TOTALE DEBITI V/AZIENDE SANITARIE PUBBLICHE | 11.571.707 | 46.506.360 | 0 | 58.078.067 | 58.078.067 | 0 |
| | DEBITI V/SOCIETA' PARTECIPATE E/O ENTI DIPENDENTI | 20.000 | 19.031 | 0 | 39.031 | 39.031 | 0 |
| PDA250 | Debiti v/enti regionali | 0 | 0 | 0 | 0 | 0 | 0 |
| PDA260 | Debiti v/sperimentazioni gestionali | 0 | 0 | 0 | 0 | 0 | 0 |
| PDA270 | Debiti v/altre partecipate | 20.000 | 19.031 | 0 | 39.031 | 39.031 | 0 |
| PDA280 | DEBITI V/FORNITORI | 191.870.792 | 17.937.173 | 0 | 209.807.965 | 209.807.965 | 0 |
| PDA290 | Debiti verso erogatori (privati accreditati e convenzionati) di prestazioni sanitarie | 41.388.906 | 482.447 | 0 | 41.871.353 | 41.871.353 | 0 |
| PDA300 | Debiti verso altri fornitori | 150.481.886 | 17.454.726 | 0 | 167.936.612 | 167.936.612 | 0 |
| PDA310 | DEBITI V/ISTITUTO TESORIERE | 33.708.482 | 0 | 11.112.472 | 44.820.954 | 44.820.954 | 0 |
| PDA320 | DEBITI TRIBUTARI | 12.180.105 | 0 | 0 | 12.180.105 | 12.180.105 | 0 |
| PDA330 | DEBITI V/ISTITUTI PREVIDENZIALI, ASSISTENZIALI E SICUREZZA SOCIALE | 22.095.793 | 0 | 0 | 22.095.793 | 22.095.793 | 0 |
| | DEBITI V/ALTRI | 32.131.778 | 1.056.875 | 297.338 | 33.485.991 | 33.485.991 | 0 |
| PDA350 | Debiti v/altri finanziatori | 0 | 0 | 0 | 0 | 0 | 0 |
| PDA360 | Debiti v/dipendenti | 30.653.605 | 0 | 0 | 30.653.605 | 30.653.605 | 0 |
| PDA370 | Debiti v/gestioni liquidatorie | 0 | 0 | 297.338 | 297.338 | 297.338 | 0 |
| PDA380 | Altri debiti diversi | 1.478.173 | 1.056.875 | 0 | 2.535.048 | 2.535.048 | 0 |
| PDZ999 | TOTALE DEBITI | | | | 437.091.132 | 437.091.132 | 0 |
| | <i>Controllo</i> | | | | 437.091.132 | 437.091.132 | 0 |
| | <i>Differenza</i> | | | | 0 | 0 | 0 |

N.B. Puntamenti colonna C10-C11 = consuntivo 2013

Cella a compilazione manuale esclusiva GSA

14.46 Dettaglio debiti intraregionali per mobilità (in compensazione e non)
 e per altre prestazioni

| DETTAGLIO DEBITI INTRAREGIONALI □ PER SINGOLA AZIENDA | Mobilità in compensazione | Mobilità non in compensazione | Altre prestazioni |
|--|---------------------------|-------------------------------|-------------------|
| ASL TO1 | 0 | 0 | 921.743 |
| ASL TO2 | 0 | 0 | 5.209.002 |
| ASL TO3 | 0 | 0 | 25.220 |
| ASL TO4 | 0 | 0 | 1.085.761 |
| ASL TO5 | 0 | 0 | 18.940 |
| ASL VC | 0 | 0 | 442.527 |
| ASL BI | 0 | 0 | 812.540 |
| ASL NO | 0 | 0 | 626.056 |
| ASL VCO | 0 | 0 | 897.559 |
| ASL CN1 | 0 | 0 | 2.733.818 |
| ASL CN2 | 0 | 0 | 0 |
| ASL AT | 0 | 0 | 2.950.640 |
| ASL AL | 0 | 0 | 1.730.554 |
| AO Città della salute e Scienza di Torino | 0 | 0 | 24.121.699 |
| AOU San Luigi di Orbassano | 0 | 0 | 1.298.073 |
| AOU Maggiore della Carità di Novara | 0 | 0 | 615.463 |
| AO S. Croce e Carle di Cuneo | 0 | 0 | 1.595.640 |
| AO SS. Antonio e Biagio e C. Arrigo di Alessandria | 0 | 0 | 566.898 |
| AO Ordine Mauriziano di Torino | 0 | 0 | 4.662.983 |
| TOTALE | 0 | 0 | 50.315.116 |

DB01 - Transazioni

DB01 - NO

I debiti verso fornitori non sono sottoposti a procedure di transazione regionali

X

DB01 - SI

I debiti verso fornitori sono sottoposti a procedure di transazione regionali.
 [SPECIFICARE IMPORTI PER FORNITORI E ALLEGARE
 COMUNICAZIONI REGIONALI IN MERITO].

Commento (ove ritenuto necessario):

[Area vuota per commenti]

Altre informazioni relative a debiti.

| Informazioni | Caso presente in azienda? | | Se si, illustrare |
|--|---------------------------|----|---|
| | NO | SI | |
| <input type="checkbox"/> Esistono altre informazioni che si ritiene necessario fornire per soddisfare la regola generale secondo cui "Se le informazioni richieste da specifiche DB02 - Altro disposizioni di legge non sono sufficienti a dare una rappresentazione | | X | Sono stati incassati € 139.491.068 per trasferimenti di cassa ricevuti dalla Regione ai sensi dell' articolo n. 3, comma 1 a) e b) del DL 35/2013 per il pagamento dei fornitori, |

veritiera e corretta, si devono fornire le informazioni complementari necessarie allo scopo (art 2423 cc)? "

la quota residua a debito verso la Regione Piemonte per tale incasso, dopo la compensazione su quota parte dei crediti vantati verso la medesima, pari a € 36.048.416 sarà destinata a copertura parziale (o totale) del ripiano delle perdite a nuovo (2001-2011), in particolare dovute agli ammortamenti non sterilizzati, dopo l'emanazione di specifiche disposizioni regionali

16.49 Dettagli e movimentazione dei conti d'ordine

| CODICE MOD. SP | CONTI D'ORDINE | Valore iniziale | Incrementi | Decrementi | Valore finale | cont rollo | |
|----------------|--|-----------------|------------|------------|---------------|---------------------------------------|------------|
| | | | | | | Valore Contabile da SP MIN 31.12.2013 | differenza |
| PFA000 | F.1) CANONI DI LEASING ANCORA DA PAGARE | 0 | 0 | 0 | 0 | 0 | 0 |
| PFA010 | F.2) DEPOSITI CAUZIONALI | 15.704.636 | 722.497 | 1.166.260 | 15.260.873 | 15.260.873 | 0 |
| PFA020 | F.3) BENI IN COMODATO | 7.107.269 | 0 | 109.540 | 6.997.729 | 6.997.729 | 0 |
| PFA030 | F.4) ALTRI CONTI D"ORDINE | 60.920.644 | 6.459.898 | 15.851.942 | 51.528.600 | 51.528.600 | 0 |
| | Garanzie prestate (fideiussioni, avalli, altre garanzie personali e reali) | 0 | 0 | 0 | 0 | | |
| | Garanzie ricevute (fideiussioni, avalli, altre garanzie personali e reali) | 0 | 0 | 0 | 0 | | |
| | Beni in contenzioso | 0 | 0 | 0 | 0 | | |
| | Altri impegni assunti | 60.920.644 | 6.459.898 | 15.851.942 | 51.528.600 | | |
| | TOTALE CONTI D'ORDINE | 83.732.549 | 7.182.395 | 17.127.742 | 73.787.202 | 73.787.202 | 0 |
| | <i>Controllo</i> | 83.732.549 | | | | | |
| | <i>Differenza</i> | 0 | | | | | |

Puntamenti Colonna C5 = Consuntivo 2012

Puntamenti Colonna C9 = Consuntivo 2013

Altre informazioni relative a conti d'ordine.

| Informazione | Caso presente in azienda ? | | Se SI, illustrare |
|--|----------------------------|----|--|
| | NO | SI | |
| CO01 Sono state attivate operazioni di project finance? | X | | |
| CO02 Esistono beni dell'Azienda presso terzi (in deposito, in pegno o in comodato)? | | X | |
| CO03 - Altro Esistono altre informazioni che si ritiene necessario fornire per soddisfare la regola generale secondo cui "Se le informazioni richieste da specifiche disposizioni di legge non sono sufficienti a dare una rappresentazione veritiera e co | X | | E' stato concesso in comodato d'uso gratuito alla ASL VCO, dal 2013 al 2018, un angiografo acquistato dalla ASL TO4 nell'anno 2009 del valore di 605.000 euro. |
| informazioni complementari necessarie allo scopo (art 2423 cc)? " | | | |

17.50 Dettagli contributi in conto esercizio

| CODICE MOD. CE | CONTRIBUTI IN C/ESERCIZIO | Quota □ capitaria | Funzioni | Altro | Note |
|----------------|---|----------------------|----------|-------|------|
| AA0030 | Contributi da Regione o Prov. Aut. per quota F.S. regionale indistinto | 812.521.582 | 0 | 0 | |
| AA0080 | Contributi da Regione o Prov. Aut. (extra fondo) - Risorse aggiuntive da bilancio regionale a titolo di copertura LEA | 1.210.473 | 0 | 0 | |
| AA0090 | Contributi da Regione o Prov. Aut. (extra fondo) - Risorse aggiuntive da bilancio regionale a titolo di copertura extra LEA | 10.926.677 | 0 | 0 | |

n.b. per la colonna C8 prevedere l'inserimento testo

| | | | | | |
|---------------|--|--|--------|---|-----------|
| AA0200 | Contributi da Ministero della Salute per ricerca finalizzata: | | 0 | 0 | |
| | | | 0 | 0 | 0 |
| | | | 0 | 0 | 0 |
| | | | 0 | 0 | 0 |
| | | | 0 | 0 | 0 |
| | | | 0 | 0 | 0 |
| | | | 0 | 0 | 0 |
| | | | 0 | 0 | 0 |
| | | | 0 | 0 | 0 |
| | | | 0 | 0 | 0 |
| AA0210 | Contributi da Regione ed altri soggetti pubblici per ricerca: | | 0 | 0 | |
| | | | 0 | 0 | 0 |
| | | | 0 | 0 | 0 |
| | | | 0 | 0 | 0 |
| | | | 0 | 0 | 0 |
| | | | 0 | 0 | 0 |
| | | | 0 | 0 | 0 |
| | | | 0 | 0 | 0 |
| | | | 0 | 0 | 0 |
| | | | 0 | 0 | 0 |
| AA0220 | Contributi da privati per ricerca: | | 0 | 0 | |
| | | | 0 | 0 | 0 |
| | | | 0 | 0 | 0 |
| | | | 0 | 0 | 0 |
| | | | 0 | 0 | 0 |
| | | | 0 | 0 | 0 |
| | | | 0 | 0 | 0 |
| | | | 0 | 0 | 0 |
| | | | 0 | 0 | 0 |
| | | | 0 | 0 | 0 |
| AA0230 | CONTRIBUTI DA PRIVATI: | | 78.578 | 0 | |
| | OBLAZIONI DIVERSE DA PRIVATI | | 12.500 | 0 | 4.500.110 |
| | OBLAZIONI DIVERSE DA PRIVATI | | 66.078 | 0 | 4.500.113 |
| | | | 0 | 0 | 0 |
| | | | 0 | 0 | 0 |
| | | | 0 | 0 | 0 |
| | | | 0 | 0 | 0 |
| | | | 0 | 0 | 0 |
| | | | 0 | 0 | 0 |
| | | | 0 | 0 | 0 |
| | | | 0 | 0 | 0 |

| | | | | |
|--|---|-------------|-----------|---|
| | | 0 | 0 | 0 |
| | | 0 | 0 | 0 |
| | | 0 | 0 | 0 |
| | | 0 | 0 | 0 |
| | | 0 | 0 | 0 |
| | | 0 | 0 | 0 |
| | | 0 | 0 | 0 |
| | TOTALE CONTRIBUTI IN C/ESERCIZIO | 842.460.736 | 1.160.131 | |
| | <i>Controllo</i> | 842.460.736 | | |
| | <i>Differenza</i> | 0 | | |

Puntamenti colonna C8 = consuntivo 2013
 n.b. per le colonne C5-C6-C7 prevedere l'inserimento
 testo

17.52 Dettaglio rettifica contributi in conto esercizio per destinazione ad investimenti

| CODICE MOD. CE | DETTAGLIO RETTIFICA CONTRIBUTI C/ESERCIZIO □ PER DESTINAZIONE AD INVESTIMENTI | Contributo assegnato | Quota destinata ad investimenti | Incidenza % |
|-------------------|--|----------------------|---------------------------------|--------------------|
| AA0020 | Contributi in c/esercizio da Regione o P.A. per quota F.S. regionale | 826.991.279 | 58.839 | 0,01 |
| AA0060 | Contributi in c/esercizio da Regione o P.A. extra fondo | 15.676.366 | 0 | 0 |
| AA0110 | Contributi in c/esercizio da aziende sanitarie pubbliche (extra fondo) | 0 | 0 | DIVISIONE PER ZERO |
| AA0180 | Contributi in c/esercizio per ricerca | 0 | 0 | DIVISIONE PER ZERO |
| AA0230 | Contributi in c/esercizio da privati | 78.578 | 0 | 0 |
| Totale | | 842.746.223 | 58.839 | |
| <i>Controllo</i> | | 842.746.223 | 58.839 | |
| <i>Differenza</i> | | 0 | 0 | |

Puntamenti colonna C5 - C6 = consuntivo 2013

Altre informazioni relative a contributi in conto esercizio.

| CT01. | Informazione | Caso presente in azienda ? | | Se SI, illustrare |
|-------|---|----------------------------|----|---|
| | | NO | SI | |
| | Sono state rilevate significative variazioni rispetto all'esercizio precedente? | | X | La riduzione è stata del - 3,47%(-30.305.033) |

18.53 Dettaglio ricavi per prestazioni sanitarie in mobilità

| CODICE MOD. CE | DETTAGLIO RICAVI PER PRESTAZIONI SANITARIE IN MOBILITA' | ASL TO1 | ASL TO2 | ASL TO3 | ASL TO4 | ASL TO5 | ASL VC | ASL BI | ASL NO |
|---|---|------------|-----------|-----------|---------|-----------|-----------|-----------|---------|
| RICAVI DA MOBILITA' SANITARIA INFRAREGIONALE (A) | | | | | | | | | |
| AA0350 | Prestazioni di ricovero | 16.302.848 | 9.668.566 | 8.366.661 | 0 | 2.075.041 | 1.193.069 | 1.655.115 | 605.523 |
| AA0360 | Prestazioni di specialistica ambulatoriale | 693.517 | 720.950 | 1.317.288 | 0 | 173.837 | 286.725 | 459.004 | 16.456 |
| AA0370 | Prestazioni di psichiatria residenziale e semiresidenziale | | | | | | | | |
| AA0380 | Prestazioni di File F | 12.635 | 35.664 | 13.284 | 0 | 36.064 | 9.608 | 5.018 | 753 |
| AA0390 | Prestazioni servizi MMG, PLS, Contin. assistenziale | 557.319 | 655.594 | 243.970 | 0 | 182.544 | 128.494 | 54.995 | 9.910 |
| AA0400 | Prestazioni servizi farmaceutica convenzionata | 0 | 0 | 0 | 0 | 0 | 0 | 0 | 0 |
| AA0410 | Prestazioni termali | 0 | 0 | 0 | 0 | 0 | 0 | 0 | 0 |
| AA0420 | Prestazioni trasporto ambulanze ed elisoccorso | | | | | | | | |
| AA0430 | Altre prestazioni sanitarie e socio-sanitarie: | | | | | | | | |
| 4500264 | Ricavo riconosciuto alle ASR per prestazioni erogate nel programma di screening dei tumori (mammella, collo dell'utero e colon retto) | | | | | | | | |
| RICAVI DA MOBILITA' SANITARIA EXTRAREGIONALE (B) | | | | | | | | | |
| AA0460 | Prestazioni di ricovero | | | | | | | | |
| AA0470 | Prestazioni di specialistica ambulatoriale | | | | | | | | |
| AA0480 | Prestazioni di psichiatria residenziale e semiresidenziale | | | | | | | | |
| AA0490 | Prestazioni di File F | | | | | | | | |
| AA0500 | Prestazioni servizi MMG, PLS, Contin. assistenziale | | | | | | | | |
| AA0510 | Prestazioni servizi farmaceutica convenzionata | | | | | | | | |
| AA0520 | Prestazioni termali | | | | | | | | |
| AA0530 | Prestazioni trasporto ambulanze ed elisoccorso | | | | | | | | |
| AA0540 | Altre prestazioni sanitarie e socio-sanitarie | | | | | | | | |
| AA0550 | Ricavi per cessione di emocomponenti e cellule staminali | | | | | | | | |
| AA0560 | Ricavi per differenziale tariffe TUC | | | | | | | | |
| TOTALE RICAVI DA MOBILITA' (A+B) | | | | | | | | | |
| RICAVI PER PRESTAZIONI OGGETTO DI FATTURAZIONE DIRETTA | | | | | | | | | |
| | | 72.416 | -38.370 | 49.923 | 0 | 2.745 | 968 | 0 | 0 |
| AA0370 | Prestazioni di psichiatria residenziale e semiresidenziale | 0 | 0 | 0 | 0 | 0 | 0 | 0 | 0 |
| AA0420 | Prestazioni trasporto ambulanze ed elisoccorso | 0 | 0 | 0 | 0 | 0 | 0 | 0 | 0 |
| AA0430 -4500264 | Altre prestazioni sanitarie e socio-sanitarie: | 72.416 | -38.370 | 49.923 | 0 | 2.745 | 968 | 0 | 0 |
| 4500201 | Prestazioni di prevenzione ad Aziende sanitarie regionali | 0 | 0 | 0 | 0 | 0 | 0 | 0 | 0 |
| 4500209 | Assistenza semiresidenziale e territoriale ad Aziende sanitarie regionali | 0 | 0 | 0 | 0 | 0 | 0 | 0 | 0 |

| | | | | | | | | | | | | Cont rollo | |
|---------|---------|---------|---------|---------|---|----------------------------|-------------------------------------|------------------------------|--|--------------------------------|------------|---------------------------------------|------------|
| ASL VCO | ASL CN1 | ASL CN2 | ASL AT | ASL AL | AO Città della Salute e Scienza di Torino | AOU San Luigi di Orbassano | AOU Maggiore della Carità di Novara | AO S. Croce e Carle di Cuneo | AO SS. Antonio e Biagio e C. Arrigo di Alessandria | AO Ordine Mauriziano di Torino | Totale | Valore Contabile da CE MIN 31.12.2013 | Differenza |
| | | | | | | | | | | | 47.454.830 | 47.454.830 | 0 |
| 221.473 | 350.565 | 108.546 | 648.020 | 347.144 | 0 | 0 | 0 | 0 | 0 | 0 | 41.542.571 | | |
| 7.888 | 22.319 | 12.916 | 76.477 | 46.752 | 0 | 0 | 0 | 0 | 0 | 0 | 3.834.129 | | |
| | | | | | | | | | | | | | |
| 385 | 8 | 0 | 46 | 2.593 | 0 | 0 | 0 | 0 | 0 | 0 | 116.058 | | |
| 7.189 | 15.475 | 8.323 | 47.549 | 40.321 | 0 | 0 | 0 | 0 | 0 | 0 | 1.951.683 | | |
| 0 | 0 | 0 | 0 | 0 | 0 | 0 | 0 | 0 | 0 | 0 | 0 | | |
| 0 | 0 | 0 | 0 | 0 | 0 | 0 | 0 | 0 | 0 | 0 | 0 | | |
| | | | | | | | | | | | 10.389 | | |
| | | | | | | | | | | | 3.656.896 | 3.656.896 | 0 |
| | | | | | | | | | | | 2.112.413 | | |
| | | | | | | | | | | | 980.654 | | |
| | | | | | | | | | | | | | |
| | | | | | | | | | | | 24.446 | | |
| | | | | | | | | | | | 138.897 | | |
| | | | | | | | | | | | 333.063 | | |
| | | | | | | | | | | | 0 | | |
| | | | | | | | | | | | 0 | | |
| | | | | | | | | | | | 67.423 | | |
| | | | | | | | | | | | 0 | | |
| | | | | | | | | | | | 51.111.726 | | |
| | | | | | | | | | | | | | |
| 0 | 595 | 0 | 116 | 39 | 18.188 | 14.684 | 2.522 | 1.258 | 0 | 60 | 125.144 | 125.144 | 0 |
| 0 | 0 | 0 | 0 | 0 | 0 | 0 | 0 | 0 | 0 | 0 | 0 | | |
| 0 | 0 | 0 | 0 | 0 | 0 | 0 | 0 | 0 | 0 | 0 | 0 | | |
| 0 | 595 | 0 | 116 | 39 | 18.188 | 14.684 | 2.522 | 1.258 | 0 | 60 | 125.144 | | |
| 0 | 0 | 0 | 0 | 0 | 0 | 0 | 0 | 0 | 0 | 0 | 0 | | |
| 0 | 0 | 0 | 0 | 0 | 0 | 0 | 0 | 0 | 0 | 0 | 0 | | |

| | | | | | | | | | |
|---------|---|--------|---------|--------|---|-------|-----|---|---|
| 4500215 | Assistenza residenziale ad Aziende sanitarie regionali | 0 | 18.076 | 41.058 | 0 | 2.066 | 0 | 0 | 0 |
| 4500217 | Prestazioni specialistiche ad erogatori - Aziende sanitarie regionali | 72.416 | -56.446 | 8.865 | 0 | 679 | 968 | 0 | 0 |
| 4500240 | Prestazioni specialistiche ad erogatori - Aziende ospedaliere regionali | 0 | 0 | 0 | 0 | 0 | 0 | 0 | 0 |
| 4500269 | Altre prestazioni sanitarie e socio-sanitarie ad ASR piemontesi | 0 | 0 | 0 | 0 | 0 | 0 | 0 | 0 |

**RICAVI PER PREST. OGGETTO DI FATTUR. DIRETTA
 EXTRAREGIONALE (D)**

| | | | | | | | | | |
|---------------|--|--|--|--|--|--|--|--|--|
| AA0480 | Prestazioni di psichiatria residenziale e semiresidenziale | | | | | | | | |
| AA0540 | Altre prestazioni sanitarie e socio-sanitarie: | | | | | | | | |
| 4500273 | Altre prestazioni sanitarie Extraregione | | | | | | | | |
| AA0570 | Altre prestazioni sanitarie e sociosanitarie a rilevanza sanitaria non soggette a compensazione Extraregione | | | | | | | | |

**TOTALE RICAVI PER PREST. OGGETTO DI FATTURAZ. DIRETTA
 (C+D)**

TOTALE RICAVI AZIENDE REGIONE (A+C)
TOTALE RICAVI AZIENDE EXTRA REGIONE (B+D)
TOTALE RICAVI AZIENDE SANITARIE PUBBLICHE (A+B+C+D)

Cella a compilazione manuale esclusiva GSA

I ricavi di mobilità sanitaria infraregionale (da AA0350 a AA0430) verranno compilati dalle ASR sulla base di un file a matrice fornito dal CSI

di cui a compilazione manuale

NB per memoria: non sono stati considerati i sottoconti 4500246 e 4500248 in quanto non li utilizziamo ancora e comunque sono a zero

| | | | | | | | | | | | | | |
|---|-----|---|-----|----|--------|--------|-------|-------|---|----|------------|-----------|---|
| 0 | 0 | 0 | 0 | 0 | 0 | 0 | 0 | 0 | 0 | 0 | 0 | 61.200 | |
| 0 | 595 | 0 | 116 | 39 | 403 | 494 | 0 | 1.258 | 0 | 60 | 29.447 | 29.447 | |
| 0 | 0 | 0 | 0 | 0 | 17.785 | 14.190 | 2.522 | 0 | 0 | 0 | 34.497 | 34.497 | |
| 0 | 0 | 0 | 0 | 0 | 0 | 0 | 0 | 0 | 0 | 0 | 0 | 0 | |
| | | | | | | | | | | | 1.056.755 | 1.056.755 | 0 |
| | | | | | | | | | | | 0 | | |
| | | | | | | | | | | | 1.055.322 | | |
| | | | | | | | | | | | 1.055.322 | | |
| | | | | | | | | | | | 1.433 | | |
| | | | | | | | | | | | 1.181.899 | | |
| | | | | | | | | | | | 47.579.974 | | |
| | | | | | | | | | | | 4.713.651 | | |
| | | | | | | | | | | | 52.293.625 | | |

18.54 Dettaglio ricavi e costi per prestazioni sanitarie erogati in regime di intramoenia

| CODICE MOD. CE | PRESTAZIONI SANITARIE EROGATE IN REGIME DI INTRAMOENIA | Valore CE al 31/12/2013 | Valore CE al 31/12/2012 | Variazioni importo | Variazioni % |
|-----------------------|--|--------------------------------|--------------------------------|---------------------------|---------------------------|
| AA0680 | Ricavi per prestazioni sanitarie intramoenia - Area ospedaliera | 0 | 0 | 0 | DIVISIONE PER ZERO |
| AA0690 | Ricavi per prestazioni sanitarie intramoenia - Area specialistica | 3.610.443 | 3.927.736 | -317.293 | -8 |
| AA0700 | Ricavi per prestazioni sanitarie intramoenia - Area sanità pubblica | 0 | 0 | 0 | DIVISIONE PER ZERO |
| AA0710 | Ricavi per prestazioni sanitarie intramoenia - Consulenze (ex art. 55 c.1 lett. c), d) ed ex art. 57-58) | 0 | 0 | 0 | DIVISIONE PER ZERO |
| AA0720 | Ricavi per prestazioni sanitarie intramoenia - Consulenze (ex art. 55 c.1 lett. c), d) ed ex art. 57-58) (Aziende sanitarie pubbliche della Regione) | 76.783 | 108.762 | -31.979 | -29 |
| AA0730 | Ricavi per prestazioni sanitarie intramoenia - Altro | 213.037 | 135.842 | 77.195 | 57 |
| AA0740 | Ricavi per prestazioni sanitarie intramoenia - Altro (Aziende sanitarie pubbliche della Regione) | 0 | 0 | 0 | DIVISIONE PER ZERO |
| | TOTALE RICAVI INTRAMOENIA | 3.900.263 | 4.172.340 | -272.077 | -7 |
| | <i>Controllo</i> | 3.900.263 | 4.172.340 | | |
| | <i>Differenza</i> | 0 | 0 | | |
| BA1210 | Compartecipazione al personale per att. libero professionale intramoenia - Area ospedaliera | 0 | 0 | 0 | DIVISIONE PER ZERO |
| BA1220 | Compartecipazione al personale per att. libero professionale intramoenia - Area specialistica | 2.891.696 | 2.943.546 | -51.850 | -2 |
| BA1230 | Compartecipazione al personale per att. libero professionale intramoenia - Area sanità pubblica | 0 | 0 | 0 | DIVISIONE PER ZERO |
| BA1240 | Compartecipazione al personale per att. libero professionale intramoenia - Consulenze (ex art. 55 c.1 lett. c), d) ed ex Art. 57-58) | 0 | 0 | 0 | DIVISIONE PER ZERO |
| BA1250 | Compartecipazione al personale per att. libero professionale intramoenia - Consulenze (ex art. 55 c.1 lett. c), d) ed ex Art. 57-58) (Aziende sanitarie pubbliche della Regione) | 0 | 0 | 0 | DIVISIONE PER ZERO |
| BA1260 | Compartecipazione al personale per att. libero professionale intramoenia - Altro | 34.497 | 24.693 | 9.804 | 40 |
| BA1270 | Compartecipazione al personale per att. libero professionale intramoenia - Altro (Aziende sanitarie pubbliche della Regione) | 0 | 0 | 0 | DIVISIONE PER ZERO |
| | TOTALE QUOTE RETROCESSE AL PERSONALE (ESCLUSO IRAP) | 2.926.193 | 2.968.239 | -42.046 | -1 |
| | <i>Controllo</i> | 2.926.193 | 2.943.546 | | |
| | <i>Differenza</i> | 0 | 24.693 | | |
| | Indennità di esclusività medica per attività di libera professione | 0 | 0 | 0 | DIVISIONE PER ZERO |
| | IRAP relativa ad attività di libera professione (intramoenia) | 248.726 | 252.300 | -3.574 | -1 |
| | Costi diretti aziendali | 460.878 | 664.430 | -203.552 | -31 |
| | Costi generali aziendali | 109.930 | 131.601 | -21.671 | -16 |
| | Fondo di perequazione | 150.400 | 154.570 | -4.170 | -3 |
| | TOTALE ALTRI COSTI INTRAMOENIA | 969.934 | 1.202.901 | -232.967 | DIVISIONE PER ZERO |

Puntamenti colonna C5 = consuntivo 2013

Puntamenti colonna C6 = consuntivo 2012

18.55 Dettaglio rimborsi da aziende sanitarie pubbliche della regione per acquisti di beni.

| DETTAGLIO RIMBORSI DA □ AZIENDE SANITARIE PUBBLICHE DELLA REGIONE □ PER ACQUISTI DI BENI | ASL TO1 | ASL TO2 | ASL TO3 | ASL TO4 | ASL TO5 | ASL VC | ASL BI |
|--|---------|---------|---------|---------|---------|--------|--------|
| Prodotti farmaceutici ed emoderivati: | 0 | 0 | 0 | 0 | 0 | 0 | 0 |
| Medicinali con AIC, ad eccezione di vaccini ed emoderivati di | 0 | 0 | 0 | 0 | 0 | 0 | 0 |
| Medicinali senza AIC | 0 | 0 | 0 | 0 | 0 | 0 | 0 |
| Emoderivati di produzione regionale | 0 | 0 | 0 | 0 | 0 | 0 | 0 |
| Sangue ed emocomponenti | 0 | 0 | 0 | 0 | 0 | 0 | 0 |
| Dispositivi medici: | 0 | 0 | 0 | 0 | 0 | 0 | 0 |
| Dispositivi medici | 0 | 0 | 0 | 0 | 0 | 0 | 0 |
| Dispositivi medici impiantabili attivi | 0 | 0 | 0 | 0 | 0 | 0 | 0 |
| Dispositivi medico diagnostici in vitro (IVD) | 0 | 0 | 0 | 0 | 0 | 0 | 0 |
| Prodotti dietetici | 0 | 0 | 0 | 0 | 0 | 0 | 0 |
| Materiali per la profilassi (vaccini) | 0 | 0 | 0 | 0 | 0 | 0 | 0 |
| Prodotti chimici | 0 | 0 | 0 | 0 | 0 | 0 | 0 |
| Materiali e prodotti per uso veterinario | 0 | 0 | 0 | 0 | 0 | 0 | 0 |
| Altri beni e prodotti sanitari | 0 | 0 | 0 | 0 | 0 | 0 | 0 |
| Prodotti alimentari | 0 | 0 | 0 | 0 | 0 | 0 | 0 |
| Materiali di guardaroba, di pulizia e di convivenza in genere | 0 | 0 | 0 | 0 | 0 | 0 | 0 |
| Combustibili, carburanti e lubrificanti | 0 | 0 | 0 | 0 | 0 | 0 | 0 |
| Supporti informatici e cancelleria | 0 | 0 | 0 | 0 | 0 | 0 | 0 |
| Materiale per la manutenzione | 0 | 0 | 0 | 0 | 0 | 0 | 0 |
| Altri beni e prodotti non sanitari | 0 | 0 | 0 | 0 | 0 | 0 | 0 |
| TOTALE | 0 | 0 | 0 | 0 | 0 | 0 | 0 |

Altre informazioni relative a proventi e ricavi diversi

| Informazione | Caso presente in azienda ? | | Se SI, illustrare |
|--|----------------------------|----|-------------------|
| | NO | SI | |
| PR01 - Sono state rilevate significative variazioni rispetto all'esercizio precedente? | | | |

19.56 Dettaglio acquisti di beni sanitari per tipologia di distribuzione

| DETTAGLIO ACQUISTI DI BENI SANITARI PER TIPOLOGIA DI DISTRIBUZIONE | Distribuzione | | TOTALE |
|---|-------------------|------------------|-------------------|
| | Diretta | Per conto | |
| Prodotti farmaceutici ed emoderivati: | 23.384.049 | 8.759.117 | 32.143.166 |
| Medicinali con AIC, ad eccezione di vaccini ed emoderivati di | 21.871.730 | 8.759.117 | 30.630.847 |
| Medicinali senza AIC | 648.034 | 0 | 648.034 |
| Emoderivati di produzione regionale | 864.285 | 0 | 864.285 |
| Prodotti dietetici | 0 | 0 | 0 |
| TOTALE | 23.384.049 | 8.759.117 | 32.143.166 |

19.57 Dettaglio acquisti di beni da aziende sanitarie pubbliche della regione

| CODICE MOD. CE | DETTAGLIO ACQUISTI DI BENI DA AZIENDE SANITARIE PUBBLICHE DELLA REGIONE | ASL TO1 | ASL TO2 | ASL TO3 | ASL TO4 | ASL TO5 | ASL VC | ASL BI |
|----------------|---|---------|---------|---------|---------|---------|--------|--------|
| | | | | | | | | |
| BA0030 | Prodotti farmaceutici ed emoderivati: | 0 | 0 | 0 | 0 | 0 | 0 | 0 |
| BA0040 | Medicinali con AIC, ad eccezione di vaccini ed emoderivati di | 0 | 0 | 0 | 0 | 0 | 0 | 0 |
| BA0050 | Medicinali senza AIC | 0 | 0 | 0 | 0 | 0 | 0 | 0 |
| BA0060 | Emoderivati di produzione regionale | 0 | 0 | 0 | 0 | 0 | 0 | 0 |
| BA0070 | Sangue ed emocomponenti | 0 | 0 | 0 | 0 | 0 | 0 | 0 |
| BA0210 | Dispositivi medici: | 0 | 0 | 0 | 0 | 0 | 0 | 0 |
| BA0220 | Dispositivi medici | 0 | 0 | 0 | 0 | 0 | 0 | 0 |
| BA0230 | Dispositivi medici impiantabili attivi | 0 | 0 | 0 | 0 | 0 | 0 | 0 |
| BA0240 | Dispositivi medico diagnostici in vitro (IVD) | 0 | 0 | 0 | 0 | 0 | 0 | 0 |
| BA0250 | Prodotti dietetici | 0 | 46.687 | 0 | 0 | 0 | 0 | 0 |
| BA0260 | Materiali per la profilassi (vaccini) | 0 | 0 | 0 | 0 | 0 | 0 | 0 |
| BA0270 | Prodotti chimici | 0 | 0 | 0 | 0 | 0 | 0 | 0 |
| BA0280 | Materiali e prodotti per uso veterinario | 0 | 0 | 0 | 0 | 0 | 0 | 0 |
| BA0290 | Altri beni e prodotti sanitari | 0 | 0 | 0 | 0 | 0 | 0 | 0 |
| BA0320 | Prodotti alimentari | 0 | 0 | 0 | 0 | 0 | 0 | 0 |
| BA0330 | Materiali di guardaroba, di pulizia e di convivenza in genere | 0 | 0 | 0 | 0 | 0 | 0 | 0 |
| BA0340 | Combustibili, carburanti e lubrificanti | 0 | 0 | 0 | 0 | 0 | 0 | 0 |
| BA0350 | Supporti informatici e cancelleria | 0 | 0 | 0 | 0 | 0 | 0 | 0 |
| BA0360 | Materiale per la manutenzione | 0 | 0 | 0 | 0 | 0 | 0 | 0 |
| BA0370 | Altri beni e prodotti non sanitari | 0 | 0 | 0 | 0 | 0 | 0 | 0 |
| | TOTALE | 0 | 46.687 | 0 | 0 | 0 | 0 | 0 |


AB01 -Acquisto di beni

AB01 - NO


Ciascuna tipologia di bene, compreso nelle voci relative agli acquisti di beni sanitari e non sanitari, è monitorata attraverso il sistema gestionale del magazzino, che rileva ogni tipologia di movimento, in entrata e in uscita.

X

AB01 - SI Alcune tipologie di beni, compresi nelle voci relative agli acquisti di beni sanitari e non sanitari, non sono monitorate attraverso il sistema gestionale del magazzino, ma sono gestiti... [SPECIFICARE TIPOLOGIA BENI, MODALITÀ DI RILEVAZIONE E IMPORTO]



Commento (ove ritenuto necessario):



Altre informazioni relative agli acquisti di beni

| Informazioni | Caso presente in azienda? | | Se SI, illustrare |
|--|---------------------------|----|-------------------|
| | NO | SI | |
| AB02. Sono stati rilevati costi per acquisto di beni da altre Aziende Sanitarie della Regione? Se sì, di quali tipologie di beni si tratta? | | X | BA0250:NED |
| AB03. Sono state rilevate significative variazioni rispetto all'esercizio precedente? | X | | |

20.58 Dettaglio acquisti di servizi sanitari in mobilità

| CODICE MOD. CE | | DETTAGLIO ACQUISTI DI SERVIZI SANITARI IN MOBILITA' | ASL TO1 | ASL TO2 | ASL TO3 | ASL TO4 | ASL TO5 | ASL VC | ASL BI |
|---|--|--|-----------|------------|-----------|---------|-----------|-----------|-----------|
| COSTI DA MOBILITA' SANITARIA INFRAREGIONALE (A) | | | | | | | | | |
| BA0470 | | Acquisti servizi sanitari per medicina di base | 63.778 | 81.895 | 21.241 | 0 | 31.218 | 7.205 | 7.722 |
| BA0510 | | Acquisti servizi sanitari per farmaceutica | 479.363 | 589.148 | 267.877 | 0 | 68.946 | 108.387 | 48.957 |
| BA0540 | | Acquisti servizi sanitari per assistenza specialistica ambulatoriale | 6.842.550 | 11.148.262 | 662.292 | 0 | 1.901.914 | 1.706.285 | 175.971 |
| BA0650 | | Acquisti servizi sanitari per assistenza riabilitativa | | | | | | | |
| BA0710 | | Acquisti servizi sanitari per assistenza integrativa | | | | | | | |
| BA0760 | | Acquisti servizi sanitari per assistenza protesica | | | | | | | |
| BA0810 | | Acquisti servizi sanitari per assistenza ospedaliera | 5.956.699 | 36.624.686 | 2.002.250 | 0 | 5.147.030 | 6.014.887 | 2.556.825 |
| BA0910 | | Acquisto prestazioni di psichiatria residenziale e semiresidenziale | | | | | | | |
| BA0970 | | Acquisto prestazioni di distribuzione farmaci File F | 435.732 | 5.591.568 | 9.827 | 0 | 868.125 | 103.118 | 63.181 |
| BA1040 | | Acquisto prestazioni termali in convenzione | 0 | 0 | 0 | 0 | 0 | 0 | 0 |
| BA1100 | | Acquisto prestazioni trasporto sanitario | | | | | | | |
| BA1150 | | Acquisto prestazioni Socio-Sanitarie a rilevanza sanitaria | | | | | | | |
| 3100377 | | Costo addebitato alle ASL per prestazioni erogate nel programma di screening dei tumori (mammella, collo dell'utero e colon retto) | | | | | | | |
| COSTI DA MOBILITA' SANITARIA EXTRAREGIONALE (B) | | | | | | | | | |
| BA0480 | | Acquisti servizi sanitari per medicina di base | | | | | | | |
| BA0520 | | Acquisti servizi sanitari per farmaceutica | | | | | | | |
| BA0560 | | Acquisti servizi sanitari per assistenza specialistica ambulatoriale | | | | | | | |
| BA0730 | | Acquisti servizi sanitari per assistenza integrativa | | | | | | | |
| BA0780 | | Acquisti servizi sanitari per assistenza protesica | | | | | | | |
| BA0830 | | Acquisti servizi sanitari per assistenza ospedaliera | | | | | | | |
| BA0990 | | Acquisto prestazioni di distribuzione farmaci e File F | | | | | | | |
| BA1060 | | Acquisto prestazioni termali in convenzione | | | | | | | |
| BA1120 | | Acquisto prestazioni trasporto sanitario | | | | | | | |
| TOTALE COSTI DA MOBILITA' (A+B) | | | | | | | | | |
| COSTI PER PRESTAZIONI OGGETTO DI FATTURAZIONE DIRETTA INFRAREGIONALE (C) | | | 0 | 0 | 0 | 0 | 0 | 0 | 0 |

| | | | | | | | | | | | | | Cont rollo | |
|-----------|---------|---------|---------|---------|-----------|---|----------------------------|-------------------------------------|------------------------------|--|--------------------------------|-------------|---------------------------------------|------------|
| ASL NO | ASL VCO | ASL CN1 | ASL CN2 | ASL AT | ASL AL | AO Città della Salute e Scienza di Torino | AOU San Luigi di Orbassano | AOU Maggiore della Carità di Novara | AO S. Croce e Carle di Cuneo | AO SS. Antonio e Biagio e C. Arrigo di Alessandria | AO Ordine Mauriziano di Torino | Totale | Valore Contabile da CE MIN 31.12.2013 | Differenza |
| | | | | | | | | | | | | 175.581.729 | 175.581.733 | -4 |
| 4.092 | 1.375 | 7.711 | 5.401 | 9.779 | 6.424 | 0 | 0 | 0 | 0 | 0 | 0 | 247.841 | | |
| 7.352 | 3.868 | 15.124 | 13.133 | 42.379 | 31.353 | 0 | 0 | 0 | 0 | 0 | 0 | 1.675.887 | | |
| 40.392 | 7.030 | 48.857 | 44.790 | 99.135 | 477.826 | 10.845.138 | 1.176.304 | 242.663 | 52.641 | 44.547 | 1.890.664 | 37.407.261 | | |
| 2.908.572 | 651.071 | 288.011 | 564.526 | 492.336 | 1.709.230 | 41.610.134 | 3.971.511 | 1.239.930 | 391.627 | 397.899 | 7.483.480 | 120.010.704 | | |
| 573 | 1.372 | 41 | 1.149 | 30.476 | 216.504 | 6.344.995 | 1.488.585 | 63.436 | 25.346 | 26.208 | 808.407 | 16.078.643 | | |
| 0 | 45 | 9.281 | 0 | 3.347 | 101.220 | 0 | 0 | 0 | 0 | 0 | 0 | 113.893 | | |
| | | | | | | | | | | | | 47.500 | | |
| | | | | | | | | | | | | 15.596.827 | 15.596.827 | 0 |
| | | | | | | | | | | | | 56.530 | | |
| | | | | | | | | | | | | 416.771 | | |
| | | | | | | | | | | | | 1.757.353 | | |
| | | | | | | | | | | | | 11.727.302 | | |
| | | | | | | | | | | | | 698.285 | | |
| | | | | | | | | | | | | 677.545 | | |
| | | | | | | | | | | | | 263.041 | | |
| | | | | | | | | | | | | 191.178.556 | | |
| 0 | 0 | 0 | 0 | 0 | 0 | 0 | 0 | 0 | 0 | 0 | 0 | 0 | 0 | 0 |

| | | | | | | | | |
|---|---|---|---|---|---|---|---|---|
| BA0650 | Acquisti servizi sanitari per assistenza riabilitativa | 0 | 0 | 0 | 0 | 0 | 0 | 0 |
| BA0710 | Acquisti servizi sanitari per assistenza integrativa | 0 | 0 | 0 | 0 | 0 | 0 | 0 |
| BA0760 | Acquisti servizi sanitari per assistenza protesica | 0 | 0 | 0 | 0 | 0 | 0 | 0 |
| BA0910 | Acquisto prestazioni di psichiatria residenziale e semiresidenziale | 0 | 0 | 0 | 0 | 0 | 0 | 0 |
| BA1100 | Acquisto prestazioni trasporto sanitario | 0 | 0 | 0 | 0 | 0 | 0 | 0 |
| BA1150 | Acquisto prestazioni Socio-Sanitarie a rilevanza sanitaria | 0 | 0 | 0 | 0 | 0 | 0 | 0 |
| COSTI PER PREST. OGGETTO DI FATTUR. DIRETTA | | | | | | | | |
| EXTRAREGIONALE (D) | | | | | | | | |
| BA0730 | Acquisti servizi sanitari per assistenza integrativa | | | | | | | |
| BA0780 | Acquisti servizi sanitari per assistenza protesica | | | | | | | |
| TOTALE COSTI PER PREST. OGGETTO DI FATTURAZ. DIRETTA | | | | | | | | |
| TOTALE COSTI AZIENDE REGIONE (A+C) | | | | | | | | |
| TOTALE COSTI AZIENDE EXTRA REGIONE (B+D) | | | | | | | | |
| TOTALE COSTI AZIENDE SANITARIE PUBBLICHE (A+B+C+D) | | | | | | | | |

| | | | | | | | | | | | | | | | |
|---|---|---|---|---|---|---|---|---|---|---|---|---|-------------|--------|---|
| 0 | 0 | 0 | 0 | 0 | 0 | 0 | 0 | 0 | 0 | 0 | 0 | 0 | 0 | 0 | |
| 0 | 0 | 0 | 0 | 0 | 0 | 0 | 0 | 0 | 0 | 0 | 0 | 0 | 0 | 0 | |
| 0 | 0 | 0 | 0 | 0 | 0 | 0 | 0 | 0 | 0 | 0 | 0 | 0 | 0 | 0 | |
| 0 | 0 | 0 | 0 | 0 | 0 | 0 | 0 | 0 | 0 | 0 | 0 | 0 | 0 | 0 | |
| 0 | 0 | 0 | 0 | 0 | 0 | 0 | 0 | 0 | 0 | 0 | 0 | 0 | 0 | 0 | |
| 0 | 0 | 0 | 0 | 0 | 0 | 0 | 0 | 0 | 0 | 0 | 0 | 0 | 0 | 0 | |
| | | | | | | | | | | | | | 20.486 | 20.486 | 0 |
| | | | | | | | | | | | | | 0 | | |
| | | | | | | | | | | | | | 20.486 | | |
| | | | | | | | | | | | | | 175.581.729 | | |
| | | | | | | | | | | | | | 15.617.313 | | |
| | | | | | | | | | | | | | 191.199.042 | | |

20.59 Dettaglio Acquisti servizi sanitari - I parte

| CODICE MOD. CE | DETTAGLIO ACQUISTI DI SERVIZI SANITARI | Valore CE al 31/12/2013 | Valore CE al 31/12/2012 | Variazioni importo | Variazioni % |
|-------------------|--|----------------------------|----------------------------|-----------------------|-----------------|
| | ACQUISTI DI SERVIZI SANITARI - MEDICINA DI BASE | 56.073.601 | 56.572.433 | -498.832 | -1 |
| BA0420 | - da convenzione | 55.769.230 | 56.240.265 | -471.035 | -1 |
| BA0430 | Costi per assistenza MMG | 41.652.027 | 41.879.225 | -227.198 | -1 |
| BA0440 | Costi per assistenza PLS | 8.814.246 | 8.862.834 | -48.588 | -1 |
| BA0450 | Costi per assistenza Continuità assistenziale | 5.094.209 | 5.276.674 | -182.465 | -3 |
| BA0460 | Altro (medicina dei servizi, psicologi, medici 118, ecc) | 208.748 | 221.532 | -12.784 | -6 |
| BA0470 | - da pubblico (Aziende sanitarie pubbliche della Regione) - Mobilità intraregionale | 247.841 | 275.638 | -27.797 | -10 |
| BA0480 | - da pubblico (Aziende sanitarie pubbliche Extraregione) - Mobilità extraregionale | 56.530 | 56.530 | 0 | 0 |
| | ACQUISTI DI SERVIZI SANITARI - FARMACEUTICA | 82.645.295 | 84.824.593 | -2.179.298 | -3 |
| BA0500 | - da convenzione | 80.552.638 | 82.010.942 | -1.458.304 | -2 |
| BA0510 | - da pubblico (Aziende sanitarie pubbliche della Regione)- Mobilità intraregionale | 1.675.886 | 2.396.880 | -720.994 | -30 |
| BA0520 | - da pubblico (Extraregione) | 416.771 | 416.771 | 0 | 0 |
| | ACQUISTI DI SERVIZI SANITARI PER ASSISTENZA SPECIALISTICA | 53.967.905 | 65.095.644 | -11.127.739 | -17 |
| BA0540 | - da pubblico (Aziende sanitarie pubbliche della Regione) | 37.407.265 | 47.837.716 | -10.430.451 | -22 |
| BA0550 | - da pubblico (altri soggetti pubbl. della Regione) | 0 | 0 | 0 | DIVISIONE |
| BA0560 | - da pubblico (Extraregione) | 1.757.353 | 1.757.353 | 0 | 0 |
| BA0570 | - da privato - Medici SUMAI | 7.792.003 | 8.002.454 | -210.451 | -3 |
| BA0580 | - da privato | 6.788.965 | 7.269.255 | -480.290 | -7 |
| BA0590 | Servizi sanitari per assistenza specialistica da IRCCS privati e Policlinici privati | 0 | 0 | 0 | DIVISIONE |
| BA0600 | Servizi sanitari per assistenza specialistica da Ospedali Classificati privati | 217.885 | 172.980 | 44.905 | 26 |
| BA0610 | Servizi sanitari per assistenza specialistica da Case di Cura private | 6.571.080 | 7.096.275 | -525.195 | -7 |
| BA0620 | Servizi sanitari per assistenza specialistica da altri privati | 0 | 0 | 0 | DIVISIONE |
| BA0630 | - da privato per cittadini non residenti - Extraregione (mobilità attiva in | 222.319 | 228.866 | -6.547 | -3 |
| | ACQUISTI DI SERVIZI SANITARI PER ASSISTENZA RIABILITATIVA | 24.274.219 | 23.599.934 | 674.285 | 3 |
| BA0650 | - da pubblico (Aziende sanitarie pubbliche della Regione) | 0 | 0 | 0 | DIVISIONE |
| BA0660 | - da pubblico (altri soggetti pubbl. della Regione) | 8.729.106 | 8.879.507 | -150.401 | -2 |
| BA0670 | - da pubblico (Extraregione) non soggetti a compensazione | 0 | 24.950 | -24.950 | -100 |
| BA0680 | - da privato (intraregionale) | 15.545.113 | 14.695.477 | 849.636 | 6 |

| | | | | | |
|--|---|--------------------|--------------------|-------------------|-----------|
| BA0690 | - da privato (extraregionale) | 0 | 0 | 0 | DIVISIONE |
| ACQUISTI DI SERVIZI SANITARI PER ASSISTENZA INTEGRATIVA | | 7.336.032 | 7.948.598 | -612.566 | -8 |
| BA0710 | - da pubblico (Aziende sanitarie pubbliche della Regione) | 0 | 0 | 0 | DIVISIONE |
| BA0720 | - da pubblico (altri soggetti pubbl. della Regione) | 0 | 0 | 0 | DIVISIONE |
| BA0730 | - da pubblico (Extraregione) | 0 | 0 | 0 | DIVISIONE |
| BA0740 | - da privato | 7.336.032 | 7.948.598 | -612.566 | -8 |
| ACQUISTI DI SERVIZI SANITARI PER ASSISTENZA PROTESICA | | 10.118.514 | 10.243.573 | -125.059 | -1 |
| BA0760 | - da pubblico (Aziende sanitarie pubbliche della Regione) | 0 | 0 | 0 | DIVISIONE |
| BA0770 | - da pubblico (altri soggetti pubbl. della Regione) | 0 | 0 | 0 | DIVISIONE |
| BA0780 | - da pubblico (Extraregione) | 20.486 | 24.577 | -4.091 | -17 |
| BA0790 | - da privato | 10.098.028 | 10.218.996 | -120.968 | -1 |
| ACQUISTI DI SERVIZI SANITARI PER ASSISTENZA OSPEDALIERA | | 190.559.192 | 197.962.118 | -7.402.926 | -4 |
| BA0810 | - da pubblico (Aziende sanitarie pubbliche della Regione) | 120.010.705 | 124.946.071 | -4.935.366 | -4 |
| BA0820 | - da pubblico (altri soggetti pubbl. della Regione) | 0 | 0 | 0 | DIVISIONE |
| BA0830 | - da pubblico (Extraregione) | 11.727.302 | 11.727.302 | 0 | 0 |
| BA0840 | - da privato | 56.141.611 | 58.030.297 | -1.888.686 | -3 |
| BA0850 | <i>Servizi sanitari per assistenza ospedaliera da IRCCS privati e Policlinici privati</i> | 0 | 0 | 0 | DIVISIONE |
| BA0860 | <i>Servizi sanitari per assistenza ospedaliera da Ospedali Classificati privati</i> | 12.736.863 | 13.455.131 | -718.268 | -5 |
| BA0870 | <i>Servizi sanitari per assistenza ospedaliera da Case di Cura private</i> | 33.462.195 | 35.505.589 | -2.043.394 | -6 |
| BA0880 | <i>Servizi sanitari per assistenza ospedaliera da altri privati</i> | 9.942.553 | 9.069.577 | 872.976 | 10 |
| BA0890 | - da privato per cittadini non residenti - Extraregione (mobilità attiva in | 2.679.574 | 3.258.448 | -578.874 | -18 |
| ACQUISTI PRESTAZIONI DI PSICHIATRICA RESIDENZIALE E | | 16.897.358 | 17.342.916 | -445.558 | -3 |
| BA0910 | - da pubblico (Aziende sanitarie pubbliche della Regione) | 0 | 0 | 0 | DIVISIONE |
| BA0920 | - da pubblico (altri soggetti pubbl. della Regione) | 1.164.641 | 1.149.593 | 15.048 | 1 |
| BA0930 | - da pubblico (Extraregione) - non soggette a compensazione | 3.902 | 0 | 3.902 | DIVISIONE |
| BA0940 | - da privato (intraregionale) | 15.728.815 | 16.193.323 | -464.508 | -3 |
| BA0950 | - da privato (extraregionale) | 0 | 0 | 0 | DIVISIONE |
| ACQUISTI PRESTAZIONI DI DISTRIBUZIONE FARMACI FILE F | | 18.245.871 | 10.560.573 | 7.685.298 | 73 |
| BA0970 | - da pubblico (Aziende sanitarie pubbliche della Regione) - Mobilità intraregionale | 16.078.644 | 8.465.411 | 7.613.233 | 90 |
| BA0980 | - da pubblico (altri soggetti pubbl. della Regione) | 0 | 0 | 0 | DIVISIONE |
| BA0990 | - da pubblico (Extraregione) | 698.285 | 698.285 | 0 | 0 |
| BA1000 | - da privato (intraregionale) | 1.468.942 | 1.396.877 | 72.065 | 5 |
| BA1010 | - da privato (extraregionale) | 0 | 0 | 0 | DIVISIONE |
| BA1020 | - da privato per cittadini non residenti - Extraregione (mobilità attiva in | 0 | 0 | 0 | DIVISIONE |
| ACQUISTI PRESTAZIONI TERMALI IN CONVENZIONE | | 791.437 | 819.090 | -27.653 | -3 |
| BA1040 | - da pubblico (Aziende sanitarie pubbliche della Regione) - Mobilità intraregionale | 113.892 | 141.545 | -27.653 | -20 |

| | |
|--------|---|
| BA1050 | - da pubblico (altri soggetti pubbl. della Regione) |
| BA1060 | - da pubblico (Extraregione) |
| BA1070 | - da privato |
| BA1080 | - da privato per cittadini non residenti - Extraregione (mobilità attiva in |

| | | |
|---------|---------|-------------|
| 0 | 0 | 0 DIVISIONE |
| 677.545 | 677.545 | 0 0 |
| 0 | 0 | 0 DIVISIONE |
| 0 | 0 | 0 DIVISIONE |

20.60 Dettaglio Acquisti servizi sanitari - II parte

| CODICE MOD. CE | DETTAGLIO ACQUISTI DI SERVIZI SANITARI | Valore CE al 31/12/2013 | Valore CE al 31/12/2012 | Variazioni importo | Variazioni % |
|----------------|---|-------------------------|-------------------------|--------------------|--------------|
| | ACQUISTI PRESTAZIONI DI TRASPORTO SANITARIO | 3.657.187 | 3.710.213 | -53.026 | -1 |
| BA1100 | - da pubblico (Aziende sanitarie pubbliche della Regione) - Mobilità intraregionale | 0 | 0 | 0 DIVISIONE | |
| BA1110 | - da pubblico (altri soggetti pubbl. della Regione) | 0 | 0 | 0 DIVISIONE | |
| BA1120 | - da pubblico (Extraregione) | 263.041 | 263.041 | 0 | 0 |
| BA1130 | - da privato | 3.394.146 | 3.447.172 | -53.026 | -2 |
| | ACQUISTI PRESTAZIONI SOCIO-SANITARIE A RILEVANZA | 39.591.372 | 42.398.481 | -2.807.109 | -7 |
| BA1150 | - da pubblico (Aziende sanitarie pubbliche della Regione) - Mobilità intraregionale | 0 | 0 | 0 DIVISIONE | |
| BA1160 | - da pubblico (altri soggetti pubblici della Regione) | 8.817.283 | 10.198.070 | -1.380.787 | -14 |
| BA1170 | - da pubblico (Extraregione) non soggette a compensazione | 0 | 0 | 0 DIVISIONE | |
| BA1180 | - da privato (intraregionale) | 30.774.089 | 32.200.411 | -1.426.322 | -4 |
| BA1190 | - da privato (extraregionale) | 0 | 0 | 0 DIVISIONE | |
| | COMPARTECIPAZIONE AL PERSONALE PER ATT. LIBERO-PROF. (INTRAMOENIA) | | | | |
| | RIMBORSI ASSEGNATI E CONTRIBUTI SANITARI | 9.341.115 | 8.573.216 | 767.899 | 9 |
| BA1290 | Contributi ad associazioni di volontariato | 0 | 10.000 | -10.000 | -100 |
| BA1300 | Rimborsi per cure all'estero | 149.258 | 141.957 | 7.301 | 5 |
| BA1310 | Contributi a società partecipate e/o enti dipendenti della Regione | 200.000 | 128.117 | 71.883 | 56 |
| BA1320 | Contributo Legge 210/92 | 1.157.340 | 1.022.775 | 134.565 | 13 |
| BA1330 | Altri rimborsi, assegni e contributi | 7.834.517 | 7.270.367 | 564.150 | 8 |
| BA1340 | Rimborsi, assegni e contributi v/Aziende sanitarie pubbliche della Regione | 0 | 0 | 0 DIVISIONE | |

| CONSULENZE, COLLABORAZIONI, INTERINALE, ALTRE PRESTAZIONI DI LAVORO SANITARIE E SOCIO SANITARIE | | 6.129.809 | 8.104.341 | -1.974.532 | -24 |
|--|---|------------------|------------------|-------------------|------------------|
| BA1360 | Consulenze sanitarie e sociosan. da Aziende sanitarie pubbliche della Regione | 462.646 | 569.215 | -106.569 | -19 |
| BA1370 | Consulenze sanitarie e sociosanit. da terzi - Altri soggetti pubblici | 0 | 0 | 0 | DIVISIONE |
| BA1380 | Consulenze, Collaborazioni, Interinale e altre prestazioni di lavoro sanitarie e | 5.667.163 | 7.535.126 | -1.867.963 | -25 |
| BA1390 | <i>Consulenze sanitarie da privato - articolo 55, comma 2, CCNL 8 giugno 2000</i> | 1.790.536 | 2.298.052 | -507.516 | -22 |
| BA1400 | <i>Altre consulenze sanitarie e sociosanitarie da privato</i> | 249.632 | 266.783 | -17.151 | -6 |
| BA1410 | <i>Collaborazioni coordinate e continuative sanitarie e socios. da privato</i> | 619.365 | 581.612 | 37.753 | 6 |
| BA1420 | <i>Indennità a personale universitario - area sanitaria</i> | 0 | 0 | 0 | DIVISIONE |
| BA1430 | <i>Lavoro interinale - area sanitaria</i> | 740.699 | 295.487 | 445.212 | 151 |
| BA1440 | <i>Altre collaborazioni e prestazioni di lavoro - area sanitaria</i> | 2.266.931 | 4.093.192 | -1.826.261 | -45 |
| BA1450 | <i>Rimborso oneri stipendiali del personale sanitario in comando</i> | 0 | 0 | 0 | DIVISIONE |
| BA1460 | <i>Rimborso oneri stipendiali personale sanitario in comando da Aziende sanitarie</i> | 0 | 0 | 0 | DIVISIONE |
| BA1470 | <i>Rimborso oneri stipendiali personale sanitario in comando da Regioni, soggetti</i> | 0 | 0 | 0 | DIVISIONE |
| BA1480 | <i>Rimborso oneri stipendiali personale sanitario in comando da aziende di altre</i> | 0 | 0 | 0 | DIVISIONE |
| ALTRI SERVIZI SANITARI E SOCIO SANITARI A RILEVANZA | | 6.153.526 | 6.889.401 | -735.875 | -11 |
| BA1500 | Altri servizi sanitari e sociosanitari a rilevanza sanitaria da pubblico - Aziende | 2.274.107 | 2.229.429 | 44.678 | 2 |
| BA1510 | Altri servizi sanitari e sociosanitari a rilevanza sanitaria da pubblico - Altri soggetti | 0 | 1.018 | -1.018 | -100 |
| BA1520 | Altri servizi sanitari e sociosanitari a rilevanza sanitaria da pubblico (Extraregione) | 223.945 | 395.258 | -171.313 | -43 |
| BA1530 | Altri servizi sanitari da privato | 3.655.474 | 4.263.696 | -608.222 | -14 |
| BA1540 | Costi per servizi sanitari - Mobilità internazionale passiva | 0 | 0 | 0 | DIVISIONE |
| BA1550 | COSTI PER DIFFERENZIALE TARIFFE TUC | 0 | 0 | 0 | DIVISIONE |

Puntamenti colonna E = consuntivo 2013

Cella a compilazione manuale esclusiva GSA

*colonne C5, C6, C7, C8 prevedere
 formula testo*

Altre informazioni relative a proventi

| Informazione | Caso presente in azienda? | | Se SI, illustrare |
|--|---------------------------|----|----------------------|
| | NO | SI | |
| AS01. Sono state rilevate significative variazioni rispetto all'esercizio precedente? | | | |
| AS02 - Costi per prestazioni sanitarie | | | |
| AS02 - NO Nell'esercizio non sono stati rilevati disallineamenti tra valore fatturato dalla struttura privata e valore di budget | | | |
| AS02 - SI Nell'esercizio sono stati rilevati disallineamenti tra valore fatturato dalla struttura privata e valore di budget autorizzato dalla Regione [SPECIFICARE MOTIVAZIONI, SCOSTAMENTO E AZIONI INTRAPRESE DALL'AZIENDA]. | X | | |

Commento (ove ritenuto necessario):

L'importo fatturato relativo ad "assistenza specialistica" è al lordo del cosiddetto "extraticket" che viene incassato tra i ricavi al conto 4500403 (ce nsis AA0970); l'importo liquidato corrisponde al fatture ricevute

Le note di credito da ricevere vengono richieste a partire dal 28/10/2014, data di deliberazione del consuntivo 2013

AS03 – Consulenze, Collaborazioni, Interinale e altre prestazioni di lavoro sanitarie e sociosanitarie

AS03 - NO Nell'esercizio non sono stati rilevati costi per consulenze, collaborazioni, interinale e altre prestazioni di lavoro sanitarie e sociosanitarie.

AS03 - SI Nell'esercizio sono stati rilevati costi per consulenze, collaborazioni, interinale e altre prestazioni di lavoro sanitarie e sociosanitarie relativamente a ...
 [SPECIFICARE TIPOLOGIA PRESTAZIONE, SOGGETTO FORNITORE E IMPORTO].

X

Commento (ove ritenuto necessario):

| CONTO | DESCRIZIONE | DESCR BENEFICIARIO | Totale |
|----------------|--|---|------------|
| 3100432 | COSTO PER ACQ. PRE | ADECCO ITALIA SPA | 373.075,66 |
| | | OBIETTIVO LAVORO SPA | 139.722,88 |
| | | SYNERGIE AGENZIA PER IL LAVORO SPA | 227.900,65 |
| | COSTO PER ACQ. PREST. DI LAVORO INTERINALE SANIT. Totale | | 740.699,19 |
| 3100432 Totale | | | 740.699,19 |
| 3100452 | PERSONALE TIROCIN. | UNIVERSITA' DEGLI STUDI DI TORINO | 13.300,00 |
| | | STIPENDI PERSONALE TIROCIN. E/O BORSISTA+ONER | 194.411,43 |
| | PERSONALE TIROCIN. E/O BORSISTA+ONERI-SOLO SAN. Totale | | 207.711,43 |
| 3100452 Totale | | | 207.711,43 |
| 3100469 | PRESTAZIONI COORD. | ALTAMURA ANTONELLO | 1.346,00 |
| | | AMADEI MAILA | 30.867,85 |
| | | BARBIE' DR.A IRIA | 3.752,08 |
| | | BARRA DR.SA FEDERICA | 7.078,81 |
| | | BESSOLO DR.A BARBARA | 3.537,24 |
| | | BORASIO DR. LUIGI | 1.299,50 |
| | | BORELLO DR. GIORGIO | 13.400,00 |
| | | BOVERO DOTT. ANDREA | 5.250,34 |
| | | BRUN DR. RODOLFO | 4.400,20 |
| | | CACELLO DR.A ELENA | 27.520,86 |
| | | CENA TIZIANA | 2.662,00 |
| | | DATA PAOLO | 3.503,81 |
| | | DESTEFANIS CLAUDIA | 1.126,00 |
| | | FASSINA DR.A SIMONA | 5.008,32 |
| | | FERRANDO DEBORAH | 2.102,00 |
| | | GALLERANI CECILIA | 21.346,60 |
| | | GANCI ALESSANDRO | 18.376,20 |
| | | GIANONE DR.A ERICA | 5.000,00 |
| | | GRIESI DR.SA MADDALENA | 20.529,05 |
| | | IRICO GRAZIELLA | 842,00 |
| | | LA VOCE DELLA LUNA ASSOCIAZ. CULTURALE | 3.908,96 |

| | | | |
|---------|---------------------|---|---------------------|
| | | LESCA STEFANIA | 24.547,14 |
| | | MANAZZA DR. ANDREA DOMENICO | 5.000,00 |
| | | MANCANO DR.A MELISSA | 8.516,82 |
| | | MARZULLO ANNAMARIA | 3.192,00 |
| | | MOSCA DR. ALDO | 814,00 |
| | | PAGOTTO DR.SA BARBARA | 4.948,94 |
| | | PARISI ALESSANDRA | 6.819,80 |
| | | PASTERIS DR. LUCA | 950,00 |
| | | PROSERPIO DR.SA DANIELA | 1.157,50 |
| | | RICEDA DR.A SARA | 5.660,62 |
| | | RICETTA DR.SA MANUELA | 1.092,00 |
| | | RIETTO DR.A MONICA | 5.320,30 |
| | | RISOLI PAOLA | 14.161,45 |
| | | SILIPO VALENTINA | 3.222,00 |
| | | SIMONELLI DR.A BARBARA | 5.000,00 |
| | | STUDIO ASSOCIATO PSICOLOGIA | 5.015,34 |
| | | STUDIO CO.S.S. | 8.394,86 |
| | | TAPPARO MASSIMO | 4.680,00 |
| | | TORTORI DR. PATRIZIA | 1.080,50 |
| | | VESSIO DR. DAVIDE | 23.229,53 |
| | | VILLA VERCELLA ROBERTO | 7.756,05 |
| | | STIPENDI PRESTAZIONI COORD. E CONTIN. SANITARIE | 291.066,86 |
| | | DEBITI PRESUNTI AL 31/12/13 PRESTAZIONI COORD. E | 4.881,06 |
| | | PRESTAZIONI COORD. E CONTIN. SANITARIE Totale | 619.364,59 |
| 3100469 | Totale | | 619.364,59 |
| 3100490 | CONSULENZE SANITARI | A.O. CITTA' DELLA SALUTE E DELLA SCIENZA | 168.325,13 |
| | | A.S.L. CN1 | 69.929,39 |
| | | A.S.L. TO2 | 44.799,83 |
| | | A.S.L. TO3 | 174,76 |
| | | A.S.O. ORDINE MAURIZIANO DI TORINO | 45.328,73 |
| | | A.S.O. S.LUIGI - ORBASSANO (TO) | 43.311,76 |
| | | DEBITI PRESUNTI AL 31/12/13 CONSULENZE SANITARIE | 90.776,61 |
| | | CONSULENZE SANITARIE DI PERSONALE DA ASR PIEMONTE Totale | 462.646,21 |
| 3100490 | Totale | | 462.646,21 |
| 3100494 | ALTRE COLLAB. E PRE | ASSOCIAZIONE ALBATROS | 220.635,86 |
| | | I.P.ASS. | 293.108,37 |
| | | S.A.I.P. STUDIO ASS. INF. PROFESSIONALI | 237.267,94 |
| | | STUDIO ASS.INFERM.IGEA | 574.963,10 |
| | | STIPENDI ALTRE COLLAB. E PRESTAZ. LAVORO - AREA | 468.244,57 |
| | | DEBITI PRESUNTI AL 31/12/13 ALTRE COLLAB. E PRE | 265.000,00 |
| | | ALTRE COLLAB. E PRESTAZ. LAVORO - AREA SANITARIA Totale | 2.059.219,84 |
| 3100494 | Totale | | 2.059.219,84 |
| 3101823 | CONSULENZE SANITARI | STIPENDI CONSULENZE SANITARIE DA PRIV. ART.55,C | 1.790.536,00 |
| | | CONSULENZE SANITARIE DA PRIV. ART.55,C2,CCNL 8 GIUGNO 2000 Totale | 1.790.536,00 |
| 3101823 | Totale | | 1.790.536,00 |
| 3101825 | ALTRE CONSULENZE S | STIPENDI ALTRE CONSULENZE SANIT. L.1/2002 (LP INF | 249.631,91 |
| | | ALTRE CONSULENZE SANIT. L.1/2002 (LP INFERM.) (legge sirchia) Totale | 249.631,91 |
| 3101825 | Totale | | 249.631,91 |
| | Totale complessivo | | 6.129.809,17 |

20.62 Dettaglio Acquisti di servizi non sanitari

| CODICE MOD. CE | DETTAGLIO ACQUISTI DI SERVIZI NON SANITARI | Valore CE □ al 31/12/2013 | Valore CE □ al 31/12/2012 | Variazioni □ importo | Variazioni □ % |
|-------------------|---|------------------------------|------------------------------|-------------------------|----------------------|
| | SERVIZI NON SANITARI | 33.851.855 | 36.018.112 | -2.166.257 | -6 |
| BA1580 | Lavanderia | 1.948.945 | 2.123.413 | -174.468 | -8 |
| BA1590 | Pulizia | 5.895.709 | 6.137.540 | -241.831 | -4 |
| BA1600 | Mensa | 6.141.584 | 6.492.591 | -351.007 | -5 |
| BA1610 | Riscaldamento | 957.536 | 1.397.803 | -440.267 | -31 |
| BA1620 | Servizi di assistenza informatica | 2.756.042 | 3.290.884 | -534.842 | -16 |
| BA1630 | Servizi trasporti (non sanitari) | 897.464 | 947.937 | -50.473 | -5 |
| BA1640 | Smaltimento rifiuti | 898.447 | 925.930 | -27.483 | -3 |
| BA1650 | Utenze telefoniche | 2.140.314 | 2.041.536 | 98.778 | 5 |
| BA1660 | Utenze elettricità | 4.246.961 | 4.199.643 | 47.318 | 1 |
| BA1670 | Altre utenze | 599.864 | 570.843 | 29.021 | 5 |
| BA1680 | Premi di assicurazione | 3.408.100 | 3.351.927 | 56.173 | 2 |
| BA1720 | Altri servizi non sanitari da pubblico (Aziende sanitarie pubbliche della Regione) | 0 | 0 | 0 | DIVISIONE PER ZERO |
| BA1730 | Altri servizi non sanitari da altri soggetti pubblici | 0 | 0 | 0 | DIVISIONE PER ZERO |
| BA1740 | Altri servizi non sanitari da privato | 3.960.889 | 4.538.065 | -577.176 | -13 |
| | CONSULENZE, COLLABORAZIONI, INTERINALE, ALTRE PRESTAZIONI DI LAVORO NON SANITARIE | 2.535.224 | 2.671.538 | -136.314 | -5 |
| BA1760 | Consulenze non sanitarie da Aziende sanitarie pubbliche della Regione | 1.096 | 2.726 | -1.630 | -60 |
| BA1770 | Consulenze non sanitarie da Terzi - Altri soggetti pubblici | 0 | 0 | 0 | DIVISIONE PER ZERO |
| BA1780 | Consulenze, Collaborazioni, Interinale e altre prestazioni di lavoro non sanitarie da privato | 2.534.128 | 2.668.812 | -134.684 | -5 |
| BA1790 | Consulenze non sanitarie da privato | 1.639.920 | 1.663.572 | -23.652 | -1 |
| BA1800 | Collaborazioni coordinate e continuative non sanitarie da privato | 90.399 | 117.943 | -27.544 | -23 |
| BA1810 | Indennità a personale universitario - area non sanitaria | 0 | 0 | 0 | DIVISIONE PER ZERO |
| BA1820 | Lavoro interinale - area non sanitaria | 730.223 | 804.005 | -73.782 | -9 |
| BA1830 | Altre collaborazioni e prestazioni di lavoro - area non sanitaria | 73.586 | 83.292 | -9.706 | -12 |
| BA1840 | Rimborso oneri stipendiali del personale non sanitario in comando | 0 | 0 | 0 | DIVISIONE PER ZERO |
| BA1850 | Rimborso oneri stipendiali personale non sanitario in comando da Aziende sanitarie pubbliche della Regione | 0 | 0 | 0 | DIVISIONE PER ZERO |
| BA1860 | Rimborso oneri stipendiali personale non sanitario in comando da Regione, soggetti pubblici e da Università | 0 | 0 | 0 | DIVISIONE PER ZERO |

| | | | | | |
|--------|--|------------|------------|------------|--------------------|
| BA1870 | Rimborso oneri stipendiali personale non sanitario in comando da aziende di altre Regioni (Extraregione) | 0 | 0 | 0 | DIVISIONE PER ZERO |
| | FORMAZIONE | 725.002 | 748.789 | -23.787 | -3 |
| BA1890 | Formazione (esternalizzata e non) da pubblico | 0 | 0 | 0 | DIVISIONE PER ZERO |
| BA1900 | Formazione (esternalizzata e non) da privato | 725.002 | 748.789 | -23.787 | -3 |
| | TOTALE | 37.112.081 | 39.438.439 | -2.326.358 | -6 |

Puntamenti colonna C5 = consuntivo 2013

AS04 - Consulenze, Collaborazioni, Interinale e altre prestazioni di lavoro non sanitarie

AS04 - NO Nell'esercizio non sono stati rilevati costi per consulenze, collaborazioni, interinale e altre prestazioni di lavoro non sanitarie.

AS04 - SI Nell'esercizio sono stati rilevati costi per consulenze, collaborazioni, interinale e altre prestazioni di lavoro non sanitarie, relativamente a ... [SPECIFICARE TIPOLOGIA PRESTAZIONE, SOGGETTO FORNITORE E IMPORTO].

X

Commento (ove ritenuto necessario):

| CONTO | DESCRIZIONE | DESCR BENEFICIARIO | Totale |
|--------------------|---------------------------|--|--------------|
| 3100434 | COSTO PER ACQ. PREST. | ADECCO ITALIA SPA | 57.502,45 |
| | | DEBITI PRESUNTI AL 31/12/13 COSTO PER ACQ. PREST. DI LAVORO INTERINALE | -287,53 |
| | | OBIETTIVO LAVORO SPA | 51.951,62 |
| | | SYNERGIE AGENZIA PER IL LAVORO SPA | 621.056,52 |
| | | COSTO PER ACQ. PREST. DI LAVORO INTERINALE TECN. Totale | 730.223,06 |
| 3100434 Totale | | | 730.223,06 |
| 3100454 | PERSONALE RELIGIOSO | ARCIDIOCESI DI TORINO | 43.585,86 |
| | | DIOCESI DI IVREA CURIA VESCOVILE | 30.000,00 |
| | | PERSONALE RELIGIOSO CONVENZ. COMPRESI ONERI Totale | 73.585,86 |
| 3100454 Totale | | | 73.585,86 |
| 3100456 | CONSULENZE TECNICHE | ANDRIOLLO ING. ROBERTO | 2.944,66 |
| | | ARCHINGEGNO PROFESSIONISTI ASSOCIATI | 5.075,20 |
| | | BAROSIO AVV. VITTORIO | 380,64 |
| | | CARNA' DR. PAOLO | 2.200,00 |
| | | DEBITI PRESUNTI AL 31/12/13 CONSULENZE TECNICHE DA PRIVATI | 27.650,87 |
| | | FIDAM SAS | 33.253,42 |
| | | GOY GEOM. SILVIO STUDIO TECNICO | 13.491,06 |
| | | TEKINDA S.R.L. | 7.523,45 |
| | | CONSULENZE TECNICHE DA PRIVATI Totale | 92.519,30 |
| 3100456 Totale | | | 92.519,30 |
| 3100461 | PRESTAZIONI DI CONSULENZA | STIPENDI PRESTAZIONI DI CONSULENZA. PROPRIO PERS. DIPENDENTE | 1.547.401,20 |
| | | PRESTAZIONI DI CONSULENZA. PROPRIO PERS. DIPENDENTE Totale | 1.547.401,20 |
| 3100461 Totale | | | 1.547.401,20 |
| 3100470 | PRESTAZIONI COORD. | CINARDO PAOLO | 388,00 |
| | | FABBRI RAG. FAUSTINA | 4.182,00 |
| | | STIPENDI PRESTAZIONI COORD. E CONTIN. NON SANITARIE | 85.079,05 |
| | | TARIZZO MASSIMILIANO | 750,00 |
| | | PRESTAZIONI COORD. E CONTIN. NON SANITARIE Totale | 90.399,05 |
| 3100470 Totale | | | 90.399,05 |
| 3100491 | CONSULENZE NON SANITARIE | A.S.L. CN1 | 1.096,26 |
| | | CONSULENZE NON SANITARIE PERS. DA ASR PIEMONTE Totale | 1.096,26 |
| 3100491 Totale | | | 1.096,26 |
| Totale complessivo | | | 2.535.224,73 |

20.63 Dettaglio Manutenzioni e Riparazioni

| CODICE MOD. CE | DETTAGLIO MANUTENZIONI E RIPARAZIONI | Valore CE al 31/12/2013 | Valore CE al 31/12/2012 | Variazioni importo | Variazioni % |
|-------------------|--|----------------------------|----------------------------|-----------------------|-----------------|
| BA1920 | Manutenzione e riparazione ai fabbricati e loro pertinenze | 2.659.312 | 1.947.384 | 711.928 | 37 |
| BA1930 | Manutenzione e riparazione agli impianti e macchinari | 1.936.777 | 2.542.711 | -605.934 | -24 |
| BA1940 | Manutenzione e riparazione alle attrezzature sanitarie e | 4.389.654 | 4.784.020 | -394.366 | -8 |
| BA1950 | Manutenzione e riparazione ai mobili e arredi | 791.739 | 830.328 | -38.589 | -5 |
| BA1960 | Manutenzione e riparazione agli automezzi | 317.005 | 326.487 | -9.482 | -3 |
| BA1970 | Altre manutenzioni e riparazioni | 698.816 | 299.200 | 399.616 | 134 |
| BA1980 | Manutenzioni e riparazioni da Aziende sanitarie pubbliche | 0 | 0 | 0 | DIVISIONE |
| | TOTALE | 10.793.303 | 10.730.130 | 63.173 | 1 |


Puntamenti colonna C5 = consuntivo 2013

AS05 - Manutenzioni e riparazioni

**Illustrare i criteri adottati per distinguere tra
 manutenzioni ordinarie e incrementative.**

(Commento ove necessario:)





20.64 Dettaglio costi per contratti multiservizio

| CODICE MOD. CE | DETTAGLIO COSTI PER □ CONTRATTI MULTISERVIZIO (GLOBAL SERVICE) | TIPOLOGIA DI CONTRATTO | | | % di incidenza □ multiservizio |
|----------------|---|------------------------------|---------------|------------|-----------------------------------|
| | | Valore CE □ al 31/12/2013 | Multiservizio | Altro | |
| BA1580 | Lavanderia | 1.948.945 | 0 | 1.948.945 | Valore CE □ al 31/12/2013 |
| BA1590 | Pulizia | 5.895.709 | 0 | 5.895.709 | 0 |
| BA1600 | Mensa | 6.141.584 | 0 | 6.141.584 | 0 |
| BA1610 | Riscaldamento | 957.536 | 0 | 957.536 | 0 |
| BA1620 | Servizi di assistenza informatica | 2.756.042 | 0 | 2.756.042 | 0 |
| BA1630 | Servizi trasporti (non sanitari) | 897.464 | 0 | 897.464 | 0 |
| BA1640 | Smaltimento rifiuti | 898.447 | 0 | 898.447 | 0 |
| BA1650 | Utenze telefoniche | 2.140.314 | 0 | 2.140.314 | 0 |
| BA1660 | Utenze elettricità | 4.246.961 | 0 | 4.246.961 | 0 |
| BA1670 | Altre utenze | 599.864 | 0 | 599.864 | 0 |
| BA1680 | Premi di assicurazione | 3.408.100 | 0 | 3.408.100 | 0 |
| BA1720 | Altri servizi non sanitari da pubblico (Aziende sanitarie pubbliche della Regione): | 0 | 0 | 0 | 0 |
| BA1730 | Altri servizi non sanitari da altri soggetti pubblici: | 0 | 0 | 0 | DIVISIONE PER ZERO |
| BA1740 | Altri servizi non sanitari da privato: | 3.960.889 | 0 | 3.960.889 | DIVISIONE PER ZERO |
| BA1890 | Formazione (esternalizzata e non) da pubblico | 0 | 0 | 0 | 0 |
| BA1900 | Formazione (esternalizzata e non) da privato | 725.002 | 0 | 725.002 | DIVISIONE PER ZERO |
| BA1910 | Manutenzione e riparazione (ordinaria esternalizzata): | 10.793.303 | 0 | 10.793.303 | 0 |

| | | | | | |
|-------------------|---|-------------------|---|------------|--------------------|
| BA1920 | Manutenzione e riparazione ai fabbricati e loro pertinenze | 2.659.312 | 0 | 2.659.312 | 0 |
| BA1930 | Manutenzione e riparazione agli impianti e macchinari | 1.936.777 | 0 | 1.936.777 | 0 |
| BA1940 | Manutenzione e riparazione alle attrezzature sanitarie e scientifiche | 4.389.654 | 0 | 4.389.654 | 0 |
| BA1950 | Manutenzione e riparazione ai mobili e arredi | 791.739 | 0 | 791.739 | 0 |
| BA1960 | Manutenzione e riparazione agli automezzi | 317.005 | 0 | 317.005 | 0 |
| BA1970 | Altre manutenzioni e riparazioni | 698.816 | 0 | 698.816 | 0 |
| BA1980 | Manutenzioni e riparazioni da Aziende sanitarie pubbliche della Regione | 0 | 0 | 0 | 0 |
| TOTALE | | 45.370.160 | 0 | 45.370.160 | DIVISIONE PER ZERO |
| Controllo | | 45.370.160 | | | |
| Differenza | | 0 | | | |

Puntamenti colonna C5 = Consuntivo 2013

colonne C5, C6, C8 prevedere formato testo

21.66 Costi del personale - ruolo sanitario

| CODICE MOD. CE | COSTI DEL PERSONALE | Valore CE□ al 31/12/2013 | Valore CE□ al 31/12/2012 | Variazioni□ importo | Variazioni□ % | Cont rollo | |
|-------------------|---|-----------------------------|-----------------------------|------------------------|--------------------|---|------------|
| | | | | | | Valore Contabile da CE MIN 31.12.2013 | Differenza |
| BA2090 | PERSONALE DEL RUOLO SANITARIO | 167.471.084 | 169.119.536 | -1.648.452 | -1 | 167.471.084 | 0 |
| BA2100 | Costo del personale dirigente ruolo sanitario | 87.360.511 | 87.530.695 | -170.184 | 0 | 87.360.511 | 0 |
| BA2110 | Costo del personale dirigente medico | 79.926.757 | 79.862.161 | 64.596 | 0 | 79.926.757 | 0 |
| BA2120 | Costo del personale dirigente medico - tempo indeterminato | 79.047.394 | 79.599.770 | -552.376 | -1 | | |
| | Voci di costo a carattere stipendiale | 34.044.475 | 33.993.250 | 51.225 | 0 | | |
| | Retribuzione di posizione | 14.152.398 | 14.368.099 | -215.701 | -2 | | |
| | Indennità di risultato | 3.897.509 | 3.951.613 | -54.104 | -1 | | |
| | Altro trattamento accessorio | 2.759.236 | 2.826.880 | -67.644 | -2 | | |
| | Oneri sociali su retribuzione | 16.554.555 | 16.859.825 | -305.270 | -2 | | |
| | Altri oneri per il personale | 7.639.221 | 7.600.103 | 39.118 | 1 | | |
| BA2130 | Costo del personale dirigente medico - tempo determinato | 879.363 | 262.391 | 616.972 | 235 | | |
| | Voci di costo a carattere stipendiale | 491.882 | 151.250 | 340.632 | 225 | | |
| | Retribuzione di posizione | 110.000 | 31.454 | 78.546 | 250 | | |
| | Indennità di risultato | 25.000 | 6.988 | 18.012 | 258 | | |
| | Altro trattamento accessorio | 62.000 | 16.915 | 45.085 | 267 | | |
| | Oneri sociali su retribuzione | 190.481 | 55.784 | 134.697 | 241 | | |
| | Altri oneri per il personale | 0 | 0 | 0 | DIVISIONE PER ZERO | | |
| BA2140 | Costo del personale dirigente medico - altro | 0 | 0 | 0 | DIVISIONE PER ZERO | | |
| BA2150 | Costo del personale dirigente non medico | 7.433.754 | 7.668.534 | -234.780 | -3 | 7.433.754 | 0 |
| BA2160 | Costo del personale dirigente non medico - tempo indeterminato | 7.433.754 | 7.668.534 | -234.780 | -3 | | |
| | Voci di costo a carattere stipendiale | 3.389.173 | 3.614.482 | -225.309 | -6 | | |
| | Retribuzione di posizione | 650.687 | 667.590 | -16.903 | -3 | | |
| | Indennità di risultato | 685.718 | 654.167 | 31.551 | 5 | | |
| | Altro trattamento accessorio | 133.082 | 134.810 | -1.728 | -1 | | |
| | Oneri sociali su retribuzione | 1.603.885 | 1.626.667 | -22.782 | -1 | | |
| | Altri oneri per il personale | 971.209 | 970.818 | 391 | 0 | | |
| BA2170 | Costo del personale dirigente non medico - tempo determinato | 0 | 0 | 0 | DIVISIONE PER ZERO | | |
| | Voci di costo a carattere stipendiale | 0 | 0 | 0 | DIVISIONE PER ZERO | | |
| | Retribuzione di posizione | 0 | 0 | 0 | DIVISIONE PER ZERO | | |

| | | | | | | |
|--------|--|------------|------------|------------|--------------------|---------------------|
| | Indennità di risultato | 0 | 0 | 0 | DIVISIONE PER ZERO | |
| | Altro trattamento accessorio | 0 | 0 | 0 | DIVISIONE PER ZERO | |
| | Oneri sociali su retribuzione | 0 | 0 | 0 | DIVISIONE PER ZERO | |
| | Altri oneri per il personale | 0 | 0 | 0 | DIVISIONE PER ZERO | |
| BA2180 | Costo del personale dirigente non medico - altro | 0 | 0 | 0 | DIVISIONE PER ZERO | |
| BA2190 | Costo del personale comparto ruolo sanitario | 80.110.573 | 81.588.841 | -1.478.268 | -2 | 80.110.573 0 |
| BA2200 | Costo del personale comparto ruolo sanitario - tempo indeterminato | 79.933.198 | 81.443.950 | -1.510.752 | -2 | |
| | Voci di costo a carattere stipendiale | 45.711.154 | 46.232.531 | -521.377 | -1 | |
| | Straordinario e indennità personale | 8.537.569 | 9.398.838 | -861.269 | -9 | |
| | Retribuzione per produttività personale | 4.369.690 | 4.409.715 | -40.025 | -1 | |
| | Altro trattamento accessorio | 4.014.117 | 4.064.049 | -49.932 | -1 | |
| | Oneri sociali su retribuzione | 17.300.668 | 17.338.817 | -38.149 | 0 | |
| | Altri oneri per il personale | 0 | 0 | 0 | DIVISIONE PER ZERO | |
| BA2210 | Costo del personale comparto ruolo sanitario - tempo determinato | 177.375 | 144.891 | 32.484 | 22 | |
| | Voci di costo a carattere stipendiale | 94.623 | 85.963 | 8.660 | 10 | |
| | Straordinario e indennità personale | 10.000 | 9.292 | 708 | 8 | |
| | Retribuzione per produttività personale | 8.471 | 9.282 | -811 | -9 | |
| | Altro trattamento accessorio | 25.000 | 9.550 | 15.450 | 162 | |
| | Oneri sociali su retribuzione | 39.281 | 30.804 | 8.477 | 28 | |
| | Altri oneri per il personale | 0 | 0 | 0 | DIVISIONE PER ZERO | |
| BA2220 | Costo del personale comparto ruolo sanitario - altro | 0 | 0 | 0 | DIVISIONE PER ZERO | |

Puntamenti colonna C9 = consuntivo 2013

21.67 Costi del personale - ruolo professionale

| CODICE MOD. CE | COSTI DEL PERSONALE | Valore CE□ al 31/12/2013 | Valore CE□ al 31/12/2012 | Variazioni□ importo | Variazioni□ % | Cont rolo | |
|-------------------|---|-----------------------------|-----------------------------|------------------------|--------------------|---|------------|
| | | | | | | Valore Contabile da CE MIN 31.12.2013 | Differenza |
| BA2230 | PERSONALE DEL RUOLO PROFESSIONALE | 232.640 | 246.127 | -13.487 | -5 | 232.640 | 0 |
| BA2240 | Costo del personale dirigente ruolo professionale | 197.250 | 204.117 | -6.867 | -3 | 197.250 | 0 |
| BA2250 | Costo del personale dirigente ruolo professionale - tempo indeterminato | 197.250 | 204.117 | -6.867 | -3 | | |
| | Voci di costo a carattere stipendiale | 96.101 | 97.316 | -1.215 | -1 | | |
| | Retribuzione di posizione | 50.000 | 54.121 | -4.121 | -8 | | |
| | Indennità di risultato | 10.000 | 9.432 | 568 | 6 | | |
| | Altro trattamento accessorio | 0 | 0 | 0 | DIVISIONE PER ZERO | | |
| | Oneri sociali su retribuzione | 41.149 | 43.248 | -2.099 | -5 | | |
| | Altri oneri per il personale | 0 | 0 | 0 | DIVISIONE PER ZERO | | |
| BA2260 | Costo del personale dirigente ruolo professionale - tempo determinato | 0 | 0 | 0 | DIVISIONE PER ZERO | | |
| | Voci di costo a carattere stipendiale | 0 | 0 | 0 | DIVISIONE PER ZERO | | |
| | Retribuzione di posizione | 0 | 0 | 0 | DIVISIONE PER ZERO | | |
| | Indennità di risultato | 0 | 0 | 0 | DIVISIONE PER ZERO | | |
| | Altro trattamento accessorio | 0 | 0 | 0 | DIVISIONE PER ZERO | | |
| | Oneri sociali su retribuzione | 0 | 0 | 0 | DIVISIONE PER ZERO | | |
| | Altri oneri per il personale | 0 | 0 | 0 | DIVISIONE PER ZERO | | |
| BA2270 | Costo del personale dirigente ruolo professionale - altro | 0 | 0 | 0 | DIVISIONE PER ZERO | | |
| BA2280 | Costo del personale comparto ruolo professionale | 35.390 | 42.010 | -6.620 | -16 | 35.390 | 0 |
| BA2290 | Costo del personale comparto ruolo professionale - tempo indeterminato | 35.390 | 42.010 | -6.620 | -16 | | |
| | Voci di costo a carattere stipendiale | 17.786 | 23.333 | -5.547 | -24 | | |
| | Straordinario e indennità personale | 6.000 | 7.015 | -1.015 | -14 | | |
| | Retribuzione per produttività personale | 1.865 | 2.364 | -499 | -21 | | |
| | Altro trattamento accessorio | 2.000 | 392 | 1.608 | 410 | | |
| | Oneri sociali su retribuzione | 7.739 | 8.906 | -1.167 | -13 | | |
| | Altri oneri per il personale | 0 | 0 | 0 | DIVISIONE PER ZERO | | |

| | | | | | |
|--------|--|---|---|---|--------------------|
| BA2300 | Costo del personale comparto ruolo professionale - tempo determinato | 0 | 0 | 0 | DIVISIONE PER ZERO |
| | Voci di costo a carattere stipendiale | 0 | 0 | 0 | DIVISIONE PER ZERO |
| | Straordinario e indennità personale | 0 | 0 | 0 | DIVISIONE PER ZERO |
| | Retribuzione per produttività personale | 0 | 0 | 0 | DIVISIONE PER ZERO |
| | Altro trattamento accessorio | 0 | 0 | 0 | DIVISIONE PER ZERO |
| | Oneri sociali su retribuzione | 0 | 0 | 0 | DIVISIONE PER ZERO |
| | Altri oneri per il personale | 0 | 0 | 0 | DIVISIONE PER ZERO |
| BA2310 | Costo del personale comparto ruolo professionale - altro | 0 | 0 | 0 | DIVISIONE PER ZERO |

Puntamenti colonna C9 = consuntivo 2013

21.68 Costi del personale - ruolo tecnico

| CODICE MOD. CE | COSTI DEL PERSONALE | Valore CE□ al 31/12/2013 | Valore CE□ al 31/12/2012 | Variazioni□ importo | Variazioni□ % | Cont rolo | |
|-------------------|---|-----------------------------|-----------------------------|------------------------|--------------------|---|------------|
| | | | | | | Valore Contabile da CE MIN 31.12.2013 | Differenza |
| BA2320 | PERSONALE DEL RUOLO TECNICO | 28.920.653 | 29.581.041 | -660.388 | -2 | 28.920.653 | 0 |
| BA2330 | Costo del personale dirigente ruolo tecnico | 114.889 | 111.785 | 3.104 | 3 | 114.889 | 0 |
| BA2340 | Costo del personale dirigente ruolo tecnico - tempo indeterminato | 114.889 | 111.785 | 3.104 | 3 | | |
| | Voci di costo a carattere stipendiale | 44.242 | 43.829 | 413 | 1 | | |
| | Retribuzione di posizione | 40.000 | 39.178 | 822 | 2 | | |
| | Indennità di risultato | 6.000 | 5.056 | 944 | 19 | | |
| | Altro trattamento accessorio | 0 | 0 | 0 | DIVISIONE PER ZERO | | |
| | Oneri sociali su retribuzione | 24.647 | 23.722 | 925 | 4 | | |
| | Altri oneri per il personale | 0 | 0 | 0 | DIVISIONE PER ZERO | | |
| BA2350 | Costo del personale dirigente ruolo tecnico - tempo determinato | 0 | 0 | 0 | DIVISIONE PER ZERO | | |
| | Voci di costo a carattere stipendiale | 0 | 0 | 0 | DIVISIONE PER ZERO | | |
| | Retribuzione di posizione | 0 | 0 | 0 | DIVISIONE PER ZERO | | |
| | Indennità di risultato | 0 | 0 | 0 | DIVISIONE PER ZERO | | |
| | Altro trattamento accessorio | 0 | 0 | 0 | DIVISIONE PER ZERO | | |
| | Oneri sociali su retribuzione | 0 | 0 | 0 | DIVISIONE PER ZERO | | |
| | Altri oneri per il personale | 0 | 0 | 0 | DIVISIONE PER ZERO | | |
| BA2360 | Costo del personale dirigente ruolo tecnico - altro | 0 | 0 | 0 | DIVISIONE PER ZERO | | |
| BA2370 | Costo del personale comparto ruolo tecnico | 28.805.764 | 29.469.256 | -663.492 | -2 | 28.805.764 | 0 |
| BA2380 | Costo del personale comparto ruolo tecnico - tempo indeterminato | 28.805.764 | 29.469.256 | -663.492 | -2 | | |
| | Voci di costo a carattere stipendiale | 18.251.740 | 18.775.502 | -523.762 | -3 | | |
| | Straordinario e indennità personale | 1.400.000 | 1.492.561 | -92.561 | -6 | | |
| | Retribuzione per produttività personale | 1.449.799 | 1.456.444 | -6.645 | 0 | | |
| | Altro trattamento accessorio | 1.500.000 | 1.491.496 | 8.504 | 1 | | |
| | Oneri sociali su retribuzione | 6.204.225 | 6.253.253 | -49.028 | -1 | | |
| | Altri oneri per il personale | 0 | 0 | 0 | DIVISIONE PER ZERO | | |

| | | | | | |
|--------|--|---|---|---|--------------------|
| BA2390 | Costo del personale comparto ruolo tecnico - tempo determinato | 0 | 0 | 0 | DIVISIONE PER ZERO |
| | Voci di costo a carattere stipendiale | 0 | 0 | 0 | DIVISIONE PER ZERO |
| | Straordinario e indennità personale | 0 | 0 | 0 | DIVISIONE PER ZERO |
| | Retribuzione per produttività personale | 0 | 0 | 0 | DIVISIONE PER ZERO |
| | Altro trattamento accessorio | 0 | 0 | 0 | DIVISIONE PER ZERO |
| | Oneri sociali su retribuzione | 0 | 0 | 0 | DIVISIONE PER ZERO |
| | Altri oneri per il personale | 0 | 0 | 0 | DIVISIONE PER ZERO |
| BA2400 | Costo del personale comparto ruolo tecnico - altro | 0 | 0 | 0 | DIVISIONE PER ZERO |

Puntamenti colonna C9 = consuntivo 2013

21.69 Costi del personale - ruolo amministrativo

| CODICE MOD. CE | COSTI DEL PERSONALE | Valore CE □ al 31/12/2013 | Valore CE □ al 31/12/2012 | Variazioni □ importo | Variazioni □ % | Cont rollo | |
|-------------------|--|------------------------------|------------------------------|-------------------------|--------------------|---|------------|
| | | | | | | Valore Contabile da CE MIN 31.12.2013 | Differenza |
| BA2410 | PERSONALE DEL RUOLO AMMINISTRATIVO | 20.138.172 | 20.535.166 | -396.994 | -2 | 20.138.172 | 0 |
| BA2420 | Costo del personale dirigente ruolo amministrativo | 1.180.391 | 1.188.070 | -7.679 | -1 | 1.180.391 | 0 |
| BA2430 | Costo del personale dirigente ruolo amministrativo - tempo indeterminato | 1.180.391 | 1.188.070 | -7.679 | -1 | | |
| | Voci di costo a carattere stipendiale | 505.635 | 466.916 | 38.719 | 8 | | |
| | Retribuzione di posizione | 370.000 | 369.470 | 530 | 0 | | |
| | Indennità di risultato | 55.000 | 100.054 | -45.054 | -45 | | |
| | Altro trattamento accessorio | 0 | 0 | 0 | DIVISIONE PER ZERO | | |
| | Oneri sociali su retribuzione | 249.756 | 251.630 | -1.874 | -1 | | |
| | Altri oneri per il personale | 0 | 0 | 0 | DIVISIONE PER ZERO | | |
| BA2440 | Costo del personale dirigente ruolo amministrativo - tempo determinato | 0 | 0 | 0 | DIVISIONE PER ZERO | | |
| | Voci di costo a carattere stipendiale | 0 | 0 | 0 | DIVISIONE PER ZERO | | |
| | Retribuzione di posizione | 0 | 0 | 0 | DIVISIONE PER ZERO | | |
| | Indennità di risultato | 0 | 0 | 0 | DIVISIONE PER ZERO | | |
| | Altro trattamento accessorio | 0 | 0 | 0 | DIVISIONE PER ZERO | | |
| | Oneri sociali su retribuzione | 0 | 0 | 0 | DIVISIONE PER ZERO | | |
| | Altri oneri per il personale | 0 | 0 | 0 | DIVISIONE PER ZERO | | |
| BA2450 | Costo del personale dirigente ruolo amministrativo - altro | 0 | 0 | 0 | DIVISIONE PER ZERO | | |
| BA2460 | Costo del personale comparto ruolo amministrativo | 18.957.781 | 19.347.096 | -389.315 | -2 | 18.957.781 | 0 |
| BA2470 | Costo del personale comparto ruolo amministrativo - tempo indeterminato | 18.957.781 | 19.347.096 | -389.315 | -2 | | |
| | Voci di costo a carattere stipendiale | 11.830.344 | 12.165.479 | -335.135 | -3 | | |
| | Straordinario e indennità personale | 2.000.000 | 1.993.797 | 6.203 | 0 | | |
| | Retribuzione per produttività personale | 1.020.990 | 1.033.901 | -12.911 | -1 | | |
| | Altro trattamento accessorio | 26.000 | 49.858 | -23.858 | -48 | | |
| | Oneri sociali su retribuzione | 4.080.447 | 4.104.061 | -23.614 | -1 | | |
| | Altri oneri per il personale | 0 | 0 | 0 | DIVISIONE PER ZERO | | |
| BA2480 | Costo del personale comparto ruolo amministrativo - tempo determinato | 0 | 0 | 0 | DIVISIONE PER ZERO | | |

| | | | | | |
|--------|---|---|---|---|--------------------|
| | Voci di costo a carattere stipendiale | 0 | 0 | 0 | DIVISIONE PER ZERO |
| | Straordinario e indennità personale | 0 | 0 | 0 | DIVISIONE PER ZERO |
| | Retribuzione per produttività personale | 0 | 0 | 0 | DIVISIONE PER ZERO |
| | Altro trattamento accessorio | 0 | 0 | 0 | DIVISIONE PER ZERO |
| | Oneri sociali su retribuzione | 0 | 0 | 0 | DIVISIONE PER ZERO |
| | Altri oneri per il personale | 0 | 0 | 0 | DIVISIONE PER ZERO |
| BA2490 | Costo del personale comparto ruolo amministrativo - altro | 0 | 0 | 0 | DIVISIONE PER ZERO |

Puntamenti colonna C9 = consuntivo 2013

CP01 - Costi del personale

| | | |
|------------------|--|---|
| CP01 - NO | I costi del personale non hanno registrato significativi incrementi rispetto all'esercizio precedente. | X |
| CP01 - SI | I costi del personale hanno registrato un significativo incremento rispetto all'esercizio precedente, pari a x, (+x%), dovuto a ... [SPECIFICARE IMPORTO E MOTIVAZIONI]. | |

Commento (ove ritenuto necessario):

21.70 Consistenza e movimentazione dei Fondi del personale

| | IMPORTO FONDO AL 31/12/2011 | IMPORTO FONDO AL 01/01/ 2013 | PERSONALE PRESENTE AL 01/01/2013 | PERSONALE ASSUNTO NELL'ANNO 2013 | PERSONALE CESSATO NELL'ANNO 2013 | PERSONALE PRESENTE AL 31/12/ 2013 | IMPORTO FONDO AL 31/12/ 2013 | VARIAZIONE FONDO ANNO 2013 VS FONDO ANNO 2011 | VARIAZIONE FONDO ANNO 2013 VS FONDO INZIALE ANNO 2013 |
|--|-----------------------------|------------------------------|----------------------------------|----------------------------------|----------------------------------|-----------------------------------|------------------------------|---|---|
| | -1 | -2 | -3 | -4 | -5 | (6)=(3)+(4)-(5) | -7 | (8)=(7)-(1) | (9)=(7)-(2) |
| MEDICI E VETERINARI | 21.215.719 | 20.244.039 | 705 | 15 | 24 | 696 | 20.059.462 | -1.156.257 | -184.577 |
| - Fondo specificità medica, retribuzione di posizione, equiparazione, specifico trattamento | 14.704.048 | 14.030.602 | 705 | 15 | 24 | 696 | 13.902.677 | -801.371 | -127.925 |
| - Fondo trattamento accessorio condizioni di lavoro | 2.363.063 | 2.254.835 | 0 | 0 | 0 | 0 | 2.234.276 | -128.787 | -20.559 |
| -Fondo retribuzione di risultato e qualità prestazioni individuale | 4.148.608 | 3.958.602 | 0 | 0 | 0 | 0 | 3.922.509 | -226.099 | -36.093 |
| DIRIGENTI NON MEDICI SPTA | 2.040.171 | 1.976.889 | 93 | 0 | 1 | 92 | 1.940.447 | -99.724 | -36.442 |
| - Fondo specificità medica, retribuzione di posizione, equiparazione, specifico trattamento | 1.107.792 | 1.073.369 | 93 | 0 | 1 | 92 | 1.050.687 | -57.105 | -22.682 |
| - Fondo trattamento accessorio condizioni di lavoro | 139.110 | 134.810 | 0 | 0 | 0 | 0 | 133.042 | -6.068 | -1.768 |
| -Fondo retribuzione di risultato e qualità prestazioni individuale | 793.269 | 768.710 | 0 | 0 | 0 | 0 | 756.718 | -36.551 | -11.992 |
| PERSONALE NON DIRIGENTE | 26.312.659 | 25.428.553 | 3.570 | 29 | 56 | 3.543 | 25.210.157 | -1.102.502 | -218.396 |
| - Fondo fasce, posizioni organizzative, ex indennità di qualificazione professionale e indennità professionale specifica | 13.350.064 | 12.901.502 | 3.570 | 29 | 56 | 3.543 | 12.790.696 | -559.368 | -110.806 |
| - Fondo lavoro straordinario e remunerazione di particolari condizioni di disagio pericolo o danno | 5.810.581 | 5.615.345 | 0 | 0 | 0 | 0 | 5.567.117 | -243.464 | -48.228 |
| -Fondo della produttività collettiva per il miglioramento dei servizi e premio della qualità delle prestazioni individuali | 7.152.014 | 6.911.706 | 0 | 0 | 0 | 0 | 6.852.344 | -299.670 | -59.362 |
| TOTALE | 49.568.549 | 47.649.481 | 4.368 | 44 | 81 | 4.331 | 47.210.066 | -2.358.483 | -439.415 |

22.71 Dettaglio Oneri diversi di gestione

| CODICE MOD. CE | DETTAGLIO ONERI DIVERSI DI GESTIONE | Valore CE □ al 31/12/2013 | Valore CE □ al 31/12/2012 | Variazioni □ importo | Variazioni □ % | Cont rollo | |
|----------------|---|------------------------------|------------------------------|-------------------------|-----------------------|--|------------|
| | | | | | | Valore Contabile da CE MIN 31.12.2013 | Differenza |
| BA2510 | Imposte e tasse (escluso IRAP e IRES) | 598.382 | 578.309 | 20.073 | 3 | | |
| BA2520 | Perdite su crediti | 0 | 0 | 0 | DIVISIONE PER ZERO | | |
| BA2540 | Indennità, rimborso spese e oneri sociali per gli Organi Direttivi e Collegio Sindacale | 792.605 | 853.049 | -60.444 | -7 | | |
| BA2550 | Altri oneri diversi di gestione | 1.271.805 | 1.448.796 | -176.991 | -12 | | |
| | TOTALE | 2.662.792 | 2.880.154 | -217.362 | -8 | 2.662.792 | 0 |

Puntamenti colonna C5 - C9 = consuntivo 2013

Altre informazioni relative agli oneri diversi di gestione.

| Informazioni | Caso presente in azienda ? | | Se SI, Illustrare |
|---|----------------------------|----|----------------------|
| | NO | SI | |
| OG01. Sono state rilevate significative variazioni rispetto all'esercizio precedente? | X | | |

| | | | | | | |
|---------------|---|-----------|-----------|------------|--------------------|---------|
| | | 0 | 0 | 0 | DIVISIONE PER ZERO | |
| | | 0 | 0 | 0 | DIVISIONE PER ZERO | |
| | | 0 | 0 | 0 | DIVISIONE PER ZERO | |
| | | 0 | 0 | 0 | DIVISIONE PER ZERO | |
| | | 0 | 0 | 0 | DIVISIONE PER ZERO | |
| | | 0 | 0 | 0 | DIVISIONE PER ZERO | |
| BA2760 | Accantonamenti per premio di operosità (SUMAI) | 425.980 | 421.308 | 4.672 | 1 | |
| | Accantonamenti per quote inutilizzate di contributi vincolati: | 483.778 | 2.704.806 | -2.221.028 | -82 | |
| BA2780 | Accantonamenti per quote inutilizzate contributi da Regione e Prov. Aut. per quota F.S. vincolato | 378.540 | 1.222.288 | -843.748 | -69 | |
| BA2790 | Accantonamenti per quote inutilizzate contributi da soggetti pubblici (extra fondo) vincolati | 27.040 | 1.399.671 | -1.372.631 | -98 | |
| BA2800 | Accantonamenti per quote inutilizzate contributi da soggetti pubblici per ricerca | 0 | 0 | 0 | DIVISIONE PER ZERO | |
| BA2810 | Accantonamenti per quote inutilizzate contributi vincolati da privati | 78.198 | 82.847 | -4.649 | -6 | |
| | Altri accantonamenti: | 1.876.709 | 1.531.820 | 344.889 | 23 | |
| BA2830 | Accantonamenti per interessi di mora | 1.000.000 | 800.000 | 200.000 | 25 | |
| BA2840 | Acc. Rinnovi convenzioni MMG/PLS/MCA | 418.269 | 481.820 | -63.551 | -13 | |
| BA2850 | Acc. Rinnovi convenzioni Medici Sumai | 58.440 | 0 | 58.440 | DIVISIONE PER ZERO | |
| BA2860 | Acc. Rinnovi contratt.: dirigenza medica | 0 | 0 | 0 | DIVISIONE PER ZERO | |
| BA2870 | Acc. Rinnovi contratt.: dirigenza non medica | 0 | 0 | 0 | DIVISIONE PER ZERO | |
| BA2880 | Acc. Rinnovi contratt.: comparto | 0 | 0 | 0 | DIVISIONE PER ZERO | |
| BA2890 | Altri accantonamenti | 400.000 | 250.000 | 150.000 | 60 | 400.000 |
| | | 400.000 | 250.000 | 150.000 | 60 | 0 |
| | | 0 | 0 | 0 | DIVISIONE PER ZERO | |
| | | 0 | 0 | 0 | DIVISIONE PER ZERO | |
| | | 0 | 0 | 0 | DIVISIONE PER ZERO | |
| | | 0 | 0 | 0 | DIVISIONE PER ZERO | |
| | | 0 | 0 | 0 | DIVISIONE PER ZERO | |

| | | | | | |
|---------------|------------------|------------------|-------------------|--------------------|--------------------|
| | 0 | 0 | 0 | DIVISIONE PER ZERO | |
| | 0 | 0 | 0 | DIVISIONE PER ZERO | |
| | 0 | 0 | 0 | DIVISIONE PER ZERO | |
| | 0 | 0 | 0 | DIVISIONE PER ZERO | |
| | 0 | 0 | 0 | DIVISIONE PER ZERO | |
| | 0 | 0 | 0 | DIVISIONE PER ZERO | |
| | 0 | 0 | 0 | DIVISIONE PER ZERO | |
| | 0 | 0 | 0 | DIVISIONE PER ZERO | |
| | 0 | 0 | 0 | DIVISIONE PER ZERO | |
| | 0 | 0 | 0 | DIVISIONE PER ZERO | |
| | 0 | 0 | 0 | DIVISIONE PER ZERO | |
| | 0 | 0 | 0 | DIVISIONE PER ZERO | |
| | 0 | 0 | 0 | DIVISIONE PER ZERO | |
| | 0 | 0 | 0 | DIVISIONE PER ZERO | |
| | 0 | 0 | 0 | DIVISIONE PER ZERO | |
| | 0 | 0 | 0 | DIVISIONE PER ZERO | |
| | 0 | 0 | 0 | DIVISIONE PER ZERO | |
| | 0 | 0 | 0 | DIVISIONE PER ZERO | |
| | 0 | 0 | 0 | DIVISIONE PER ZERO | |
| | 0 | 0 | 0 | DIVISIONE PER ZERO | |
| TOTALE | 3.383.211 | 4.657.934 | -1.274.723 | -27 | 3.383.211 0 |

Puntamenti colonna C5 - C9 = consuntivo 2013

AC01 - Altri accantonamenti

Informazioni

Caso presente in azienda ?
 NO SI

Se SI,
 Illustrare

OG01. Sono state rilevate significative variazioni rispetto all'esercizio precedente?

X

Le variazioni significative sono riferite agli accantonamenti per quote non utilizzate dei contributi vincolati motivate dalla riduzione delle somme assegnate.

24.00 Proventi e oneri finanziari

OF01 - Proventi e oneri finanziari

| | Informazioni | Caso presente in azienda ? | | Se sì, Illustrare |
|-------|--|----------------------------|----|--|
| | | NO | SI | |
| OF01. | Sono state rilevate significative variazioni rispetto all'esercizio precedente? | X | | |
| OF02. | Nell'esercizio sono stati sostenuti oneri finanziari? Se sì, da quale operazione derivano? | | X | Anticipazione di tesoreria, interessi moratori, interessi su mutuo |

Illustrare la composizione dei proventi e degli oneri finanziari.

Commento (ove ritenuto necessario):


Interessi passivi per anticipazioni di tesoreria 950.101
 Interessi moratori 1.594.325
 Interessi passivi su mutuo 112.817

25.00 Rettifiche di valore di attività finanziarie

RF01 - Rettifiche di valore di attività finanziarie

| Informazioni | Caso presente in azienda ? | | Se si, Illustrare |
|---|----------------------------|----|----------------------|
| | NO | SI | |
| RF01. Nell'esercizio sono state rilevate rettifiche di valore di attività finanziarie? | X | | |

Comento (ove ritenuto necessario):



26.00 Proventi e oneri straordinari


PS01 - Plusvalenze/Minusvalenze

| Informazioni | Caso presente in azienda ? | | Se si, Illustrare |
|--|----------------------------|----|--|
| | NO | SI | |
| PS01. Nell'esercizio sono state rilevate plusvalenze/minusvalenze? | | X | Minusvalenza da fuori uso di beni materiali (euro 695) |

PS02 - Sopravvenienze attive
 Illustrare la composizione delle sopravvenienze attive, per anno di riferimento, per soggetto e per evento contabile, indicando quanto di esse è già stato incassato dall'Azienda.

Commento (ove ritenuto necessario):

Ammontano a euro 312.847



PS03 - Insussistenze attive


Illustrare la composizione delle insussistenze attive, per anno di riferimento, per soggetto e per evento contabile.

Commento (ove ritenuto necessario):

Ammontano a euro 9.602.342

Gli abbuoni generati dalla chiusura di fatture che sono state totalmente stornate da rispettive note di credito sono stati nettizzati per non accrescere impropriamente i costi e i ricavi


Tale attività si è resa necessaria per aver portato a termine molte transazioni con le ditte per interessi di mora.




PS04 - Sopravvenienze passive

Illustrare la composizione delle sopravvenienze passive, per anno di riferimento, per soggetto e per evento contabile.

Commento (ove ritenuto necessario):





PS05 - Insussistenze passive


Illustrare la composizione delle insussistenze passive, per anno di riferimento, per soggetto e per evento contabile.

Commento (ove ritenuto necessario):

Ammontano a euro 250.467

Gli abbuoni generati dalla chiusura di fatture che sono state totalmente stornate da rispettive note di credito sono stati nettizzati per non accrescere impropriamente i costi e i ricavi

Tale attività si è resa necessaria per aver portato a termine molte transazioni con le ditte per interessi di mora.



Altre informazioni

| | Caso presente in azienda ? | | Se si, Illustrare |
|--|----------------------------|----|----------------------|
| | NO | SI | |
| PS06. Informazioni Esistono altre informazioni che si ritiene necessario fornire per soddisfare la regola generale secondo cui "Se le informazioni richieste da specifiche disposizioni di legge non sono sufficienti a dare una rappresentazione veritiera e corretta, si devono fornire le informazioni complementari necessarie allo scopo" (art 2423 cc)? | X | | |

CONTO
3250419
INS PAS

| ANNO DOC | COD | CONDESCR FORN | DESCRIZIONE | TIPO | Totale |
|--------------------|--|---|-----------------|----------|-------------------|
| 1997 | 1220102 | TESORERIA REGIONE PIEMONTE | ABBUONI PASSIVI | AL | 128.505,62 |
| | 1220102 | Totale | | | 128.505,62 |
| 1997 Totale | | | | | 128.505,62 |
| 2005 | 1220507 | COOP. SOC. P.G.FRASSATI S.C.S. | ABBUONI PASSIVI | FT | 0,00 |
| | 1220507 | Totale | | | 0,00 |
| 2005 Totale | | | | | 0,00 |
| 2006 | 1220322 | AZ.SAN. ROMA B | ABBUONI PASSIVI | FT | 186,70 |
| | 1220322 | Totale | | | 186,70 |
| | 1220506 | PREFETTURA DI TORINO | ABBUONI PASSIVI | FT | 1.102,31 |
| | 1220506 | Totale | | | 1.102,31 |
| 2006 Totale | | | | | 1.289,01 |
| 2007 | 1220205 | CONS. INTERC. S.S.A. EX USL 2 | ABBUONI PASSIVI | FT | 1.456,21 |
| | 1220205 | Totale | | | 1.456,21 |
| | 1220322 | AUSL RIETI | ABBUONI PASSIVI | FT | 8.091,14 |
| | 1220322 | Totale | | | 8.091,14 |
| 2007 Totale | | | | | 9.547,35 |
| 2008 | 1220205 | COMUNE DI VISCHE | ABBUONI PASSIVI | FT | 42,25 |
| | 1220205 | Totale | | | 42,25 |
| | 1220506 | GIUDICE DI PACE DI IVREA | ABBUONI PASSIVI | FT | 40,00 |
| | | TARDITO COSTRUZIONI SRL | ABBUONI PASSIVI | FT | 1.479,43 |
| | 1220506 | Totale | | | 1.519,43 |
| | 1220507 | EDILPICCHIOLDI SNC | ABBUONI PASSIVI | FT | 420,00 |
| | | TRIBUNALE DI BIELLA | ABBUONI PASSIVI | FT | 527,84 |
| | 1220507 | Totale | | | 947,84 |
| | 2750501 | BENNET SPA | ABBUONI PASSIVI | NC | 51,96 |
| | | SAPIO LIFE S.R.L. | ABBUONI PASSIVI | NC | 193,27 |
| | 2750501 | Totale | | | 245,23 |
| 2008 Totale | | | | | 2.754,75 |
| 2009 | 1220205 | COMUNE DI RONDISSONE | ABBUONI PASSIVI | FT | 724,84 |
| | 1220205 | Totale | | | 724,84 |
| | 1220303 | A.S.L. TO2 | ABBUONI PASSIVI | FT | 53.006,17 |
| | 1220303 | Totale | | | 53.006,17 |
| | 1220506 | AUREA SAS | ABBUONI PASSIVI | FT | 151,81 |
| | | DELTAMED S.R.L. | ABBUONI PASSIVI | FT | 14.619,79 |
| | | PARRUCCHIERI ITALIANI | ABBUONI PASSIVI | FT | 81,81 |
| | | PETROL CLIMA S.R.L. | ABBUONI PASSIVI | FT | 771,59 |
| | | SAR.TRI DI SARDA LIVIO & C. | ABBUONI PASSIVI | FT | 42,83 |
| | | SOCIETA' - F.C. CANAVESE SRL | ABBUONI PASSIVI | FT | 7.338,29 |
| | 1220506 | Totale | | | 23.006,12 |
| | 1220507 | INA ASSITALIA SPA | ABBUONI PASSIVI | FT | 600,00 |
| | | QUAGLIOTTI SAS DI QUAGLIOTTI A SOC.REALE MUTUA ASSICURAZIONI | ABBUONI PASSIVI | FT | 35.424,64 |
| | | | ABBUONI PASSIVI | FT | 360,00 |
| | | TRIBUNALE DI AOSTA | ABBUONI PASSIVI | FT | 1.039,21 |
| | 1220507 | Totale | | | 37.423,85 |
| | 2750501 | VIVISOL SRL | ABBUONI PASSIVI | NC | 124,20 |
| 2750501 | Totale | | | 124,20 | |
| 2009 Totale | | | | | 114.285,18 |
| 2010 | 1220105 | REGIONE PIEMONTE - PROGETTI | ABBUONI PASSIVI | AL | 4.000,00 |
| | 1220105 | Totale | | | 4.000,00 |
| | 1220205 | C.I.S.A. GASSINO | ABBUONI PASSIVI | FT | 525,25 |
| | | COMUNE DI AZEGLIO | ABBUONI PASSIVI | FT | 71,44 |
| | 1220205 | Totale | | | 596,69 |
| | 1220322 | AZ.OSP. CIVICO DI CRISTINA BEN | ABBUONI PASSIVI | FT | 10.223,81 |
| | 1220322 | Totale | | | 10.223,81 |
| | 1220506 | ASCENSORI & ASCENSORI | ABBUONI PASSIVI | FT | 106,81 |
| | | CRISTELLOTTI & MAFFEI S.N.C. | ABBUONI PASSIVI | FT | 225,81 |
| | | CSEA S.C.P.A. | ABBUONI PASSIVI | FT | 26.025,53 |
| | | D.G.N. DI DI GIOIA NICOLA | ABBUONI PASSIVI | FT | 151,81 |
| | | DEMANET PHILIPPE | ABBUONI PASSIVI | FT | 216,69 |
| | | EDIL 2003 | ABBUONI PASSIVI | FT | 196,87 |
| | | IMPRESA QUINCI SNC DI QUINCI C | ABBUONI PASSIVI | FT | 700,22 |
| | | NOVA VAT SAS | ABBUONI PASSIVI | FT | 30,00 |
| | | PASTIFICIO DE STEFANO | ABBUONI PASSIVI | FT | 86,41 |
| | | PROCELLTECH SRL | ABBUONI PASSIVI | FT | 1.282,24 |
| | | PULLI TO DI SPARACCA MARIO | ABBUONI PASSIVI | FT | 106,81 |
| | | PULIAND SOC. COOP. A.R.L. | ABBUONI PASSIVI | FT | 215,47 |
| | | TECNOIMPIANTI DI GIUSEPPE LO S | ABBUONI PASSIVI | FT | 35,09 |
| | | 1220506 | Totale | | |
| | 1220506 | GES DI GAVRILOVA ELENA | ABBUONI PASSIVI | FT | 86,81 |
| | | PASQUETTAZ SPA | ABBUONI PASSIVI | FT | 0,00 |
| | | PUTTERO ELIA ROSA | ABBUONI PASSIVI | FT | 635,12 |
| | | REGIONE PIEMONTE | ABBUONI PASSIVI | FT | 1.819,31 |
| | | TRIBUNALE DI IVREA | ABBUONI PASSIVI | FT | 465,43 |
| | 1220507 | Totale | | | 3.006,67 |
| 1220511 | CASA CIRCONDARIALE DEL MINISTE | ABBUONI PASSIVI | FT | 7,24 | |
| | CASA CIRCONDARIALE -MINIST. GI COMMISSIONE TRIBUTARIA | ABBUONI PASSIVI | FT | 10,86 | |
| | PROVINC | ABBUONI PASSIVI | FT | 74,57 | |
| | MINISTERO DELLA GIUSTIZIA | ABBUONI PASSIVI | FT | 61,14 | |
| | MINISTERO INFRASTRUTTURE E TRA | ABBUONI PASSIVI | FT | 127,59 | |
| | UFF.GIUDIZIARI CORTE D'APPELLO | ABBUONI PASSIVI | FT | | |
| | | ABBUONI PASSIVI | FT | 827,68 | |
| | UNIV. DI PAVIA-POLICLINICO SAN | ABBUONI PASSIVI | FT | 240,00 | |
| 1220511 | Totale | | | 1.349,08 | |
| 2750501 | CASA DI RIPOSO SAN GIORGIO | ABBUONI PASSIVI | NC | 444,60 | |

| CONTO | ANNO DOC | COD CON | DESCR FORN | DESCRIZIONE | TIPO | Totale |
|-------|----------|--------------------|--------------------------------|-----------------|------|------------------|
| | | | CASTELLO DI SUNO GESTIONI SRL | ABBUONI PASSIVI | NC | 1.813,50 |
| | | | KYOWA HAKKO KIRIN ITALIA S.R.L | ABBUONI PASSIVI | NC | 13,15 |
| | | | PRO.GE.S.T. | ABBUONI PASSIVI | NC | 711,83 |
| | | | STOIM S.R.L. RESIDENZA PRINCIP | ABBUONI PASSIVI | NC | 155,35 |
| | | 2750501 | Totale | | | 3.138,43 |
| | | 2010 Totale | | | | 51.694,44 |
| | | | REGIONE PUGLIA | ABBUONI PASSIVI | FT | 67,46 |
| | | 1220107 | Totale | | | 67,46 |
| | | | C.I.S.S.P. - CONS. INTERCOM. S | ABBUONI PASSIVI | FT | 2,58 |
| | | | COMUNE DI BORGOMASINO | ABBUONI PASSIVI | FT | 67,10 |
| | | | COMUNE DI MONTEU DA PO | ABBUONI PASSIVI | FT | 58,08 |
| | | 1220205 | Totale | | | 127,76 |
| | | 1220303 | A.S.L. CN1 | ABBUONI PASSIVI | FT | 45,00 |
| | | 1220303 | Totale | | | 45,00 |
| | | 1220322 | AZ. SANIT. PROVINCIALE DI COSE | ABBUONI PASSIVI | FT | 1.097,20 |
| | | | AZIENDA USL VALLE D'AOSTA | ABBUONI PASSIVI | FT | 326,03 |
| | | 1220322 | Totale | | | 1.423,23 |
| | | 1220506 | AGRISCAVI DI MASSETTO MICHELE | ABBUONI PASSIVI | FT | 311,51 |
| | | | BALTEA COSTRUZIONI | ABBUONI PASSIVI | FT | 278,47 |
| | | | CAPELLI FANTASIA C.P. SNC | ABBUONI PASSIVI | FT | 353,62 |
| | | | CENTRO MEDICO EPOREDIA | ABBUONI PASSIVI | FT | 5.121,58 |
| | | | COCCA LEONARDA | ABBUONI PASSIVI | FT | 59,52 |
| | | | DE TOMASO AUTOMOBILI SPA | ABBUONI PASSIVI | FT | 119,05 |
| | | | DORA SERVICE | ABBUONI PASSIVI | FT | 156,66 |
| | | | DORECA TORINO SRL | ABBUONI PASSIVI | FT | 51,80 |
| | | | ELEVATOR SERVICE | ABBUONI PASSIVI | FT | 211,81 |
| | | | ESTETICA CHARME | ABBUONI PASSIVI | FT | 221,81 |
| | | | GRUPPO GORLA SPA | ABBUONI PASSIVI | FT | 66,74 |
| | | | IL RESIDENCE S.R.L. | ABBUONI PASSIVI | FT | 779,81 |
| | | | IMMOBILIARE RAPELLA SRL | ABBUONI PASSIVI | FT | 471,81 |
| | | | IMPRESA EDILE SATIN MARCO | ABBUONI PASSIVI | FT | 42,30 |
| | | | MABO PREFABBRICATI SPA | ABBUONI PASSIVI | FT | 143,93 |
| | | | MARZANO VINCENZO | ABBUONI PASSIVI | FT | 75,00 |
| | | | MT.G. DI PALERMO GIOVANNI | ABBUONI PASSIVI | FT | 58,58 |
| | | | PAMA SRL | ABBUONI PASSIVI | FT | 269,81 |
| | | | SERVICE LINES | ABBUONI PASSIVI | FT | 663,62 |
| | | | TECNO PIEMONTE SPA | ABBUONI PASSIVI | FT | 87,91 |
| | | | TROTTO GATTA PIERANGELO | ABBUONI PASSIVI | FT | 621,21 |
| | | | TRUFFA IMPIANTI SRL | ABBUONI PASSIVI | FT | 1.424,77 |
| | | | VASILE DI VASILE GIANLUCA | ABBUONI PASSIVI | FT | 226,79 |
| | | | VENCO S.R.L. | ABBUONI PASSIVI | FT | 1.085,76 |
| | | | WASTEELS INTERNATIONAL ITALIA | ABBUONI PASSIVI | FT | 82,13 |
| | | | WORKING HOUSE | ABBUONI PASSIVI | FT | 821,81 |
| | | 1220506 | Totale | | | 13.807,81 |
| | | 1220507 | ALLIANZ. S.P.A. | ABBUONI PASSIVI | FT | 360,00 |
| | | | ANGELO DI PAONESSA ANGELO & C. | ABBUONI PASSIVI | FT | 20,00 |
| | | | B.L. IMPIANTI SNC | ABBUONI PASSIVI | FT | 38,00 |
| | | | BRESCIALAT DISTRIBUZIONE S.R.L | ABBUONI PASSIVI | FT | 338,73 |
| | | | C.T.E. DI GINDRO MASSIMILIANO | ABBUONI PASSIVI | FT | 162,43 |
| | | | CASA CIRCONDARIALE -MINIST. GI | ABBUONI PASSIVI | FT | 3,62 |
| | | | COOPERATIVA ANIMAZIONE VALDOCC | ABBUONI PASSIVI | FT | 585,00 |
| | | | CREMERIA PIZZERIA MARIANI | ABBUONI PASSIVI | FT | 605,43 |
| | | | DITTA BARRACO GIUSEPPE LATTONE | ABBUONI PASSIVI | FT | 181,43 |
| | | | ELETTROSYSTEM DI FERRERO MARIO | ABBUONI PASSIVI | FT | 927,24 |
| | | | F.G.L. | ABBUONI PASSIVI | FT | 201,81 |
| | | | FALEGNAMERIA FRISON MAURIZIO | ABBUONI PASSIVI | FT | 49,00 |
| | | | FALLETI TERESA | ABBUONI PASSIVI | FT | 649,49 |
| | | | G.R. COSTRUZIONI | ABBUONI PASSIVI | FT | 211,81 |
| | | | GARRAMONE ANNA | ABBUONI PASSIVI | FT | 242,87 |
| | | | MAURIZIO FRANCO ASSICURAZIONI | ABBUONI PASSIVI | FT | 181,81 |
| | | | PERAUDDO RENATA | ABBUONI PASSIVI | FT | 138,64 |
| | | | ROSSO GIUSEPPINA | ABBUONI PASSIVI | FT | 1.083,80 |
| | | | SATRIANO SAS | ABBUONI PASSIVI | FT | 403,62 |
| | | | SOLARTERMIC | ABBUONI PASSIVI | FT | 101,81 |
| | | | TERMONOVA S.A.S. DI ROBERTO GU | ABBUONI PASSIVI | FT | 190,92 |
| | | | V.M. IMPIANTI DI MOREJ ROBERTO | ABBUONI PASSIVI | FT | 301,81 |
| | | | VANNUCCI CLARISSA | ABBUONI PASSIVI | FT | 204,21 |
| | | | VASCO IMPIANTI | ABBUONI PASSIVI | FT | 251,81 |
| | | 1220507 | Totale | | | 7.435,29 |
| | | 1220511 | CAPITANERIA DI PORTO | ABBUONI PASSIVI | FT | 70,32 |
| | | | CASA CIRCONDARIALE -MINIST. GI | ABBUONI PASSIVI | FT | 3.088,27 |
| | | | CENTRO RIFORNIMENTI COMMISSARI | ABBUONI PASSIVI | FT | 73,40 |
| | | | DIREZIONE DIDATTICA 3 CIRCOLO | ABBUONI PASSIVI | FT | 203,81 |
| | | | INAIL SEDE TORINO NORD | ABBUONI PASSIVI | FT | 168,29 |
| | | | ISTIT.PROF.STATALE ALBE STEINE | ABBUONI PASSIVI | FT | 66,74 |
| | | | MINISTERO BENI CULTURALI | ABBUONI PASSIVI | FT | 130,22 |

| CONTO | ANNO DOC | COD CON | DESCR FORN | DESCRIZIONE | TIPO | Totale |
|-------|----------|--------------------|-----------------------------------|-----------------|------|-------------------|
| | | | TRIBUNALE DI IVREA | ABBUONI PASSIVI | FT | 198,82 |
| | | | TRIBUNALE ORDINARIO DI TORINO | ABBUONI PASSIVI | FT | 512,52 |
| | | 1220511 | Totale | | | 4.512,39 |
| | | 2750501 | ASSOCIAZIONE CASA NOSTRA | ABBUONI PASSIVI | NC | 130,06 |
| | | | BECTON DICKINSON ITALIA S.P. | ABBUONI PASSIVI | NC | 1.344,44 |
| | | | CARESTREAM HEALTH ITALIA S.R.L. | ABBUONI PASSIVI | NC | 0,00 |
| | | | CLEANER & CLEANER SAS | ABBUONI PASSIVI | NC | 19,80 |
| | | | DIMO. GEST. SRL | ABBUONI PASSIVI | NC | 2.199,98 |
| | | | ELEKTA S.P.A. | ABBUONI PASSIVI | NC | 42.551,77 |
| | | | GRANAROLO S.P.A. | ABBUONI PASSIVI | NC | 165,05 |
| | | | IMMOBILIARE RAPELLA SRL | ABBUONI PASSIVI | NC | 640,86 |
| | | | ITALCHIM S.R.L. | ABBUONI PASSIVI | NC | 22,75 |
| | | | MALPIGHI CENTRO DIAGNOSTICO SR | ABBUONI PASSIVI | NC | 30.347,42 |
| | | | NEON BERGUI | ABBUONI PASSIVI | NC | 300,00 |
| | | | PIANETA SRL GRUPPO ASM SETTIMO | ABBUONI PASSIVI | NC | 684,00 |
| | | | S.IN.CO.S. S.R.L. | ABBUONI PASSIVI | NC | 4.220,00 |
| | | | SAVINO IMPIANTI SRL | ABBUONI PASSIVI | NC | 36,00 |
| | | | SIDEA S.R.L. | ABBUONI PASSIVI | NC | 5.492,80 |
| | | | SIRI S.P.A. | ABBUONI PASSIVI | NC | 134,66 |
| | | | SMITHS MEDICAL ITALIA S.R.L. | ABBUONI PASSIVI | NC | 229,22 |
| | | | ZUCCATO HC SRL - EX SANITARIA | ABBUONI PASSIVI | NC | 173,71 |
| | | 2750501 | Totale | | | 88.692,52 |
| | | 2750504 | BIGONE PIER PAOLO | ABBUONI PASSIVI | NC | 10.795,73 |
| | | | KARISMEDICA S.P.A. | ABBUONI PASSIVI | NC | 3.003,76 |
| | | 2750504 | Totale | | | 13.799,49 |
| | | 2011 Totale | | | | 129.910,95 |
| | 2012 | 1220105 | REGIONE PIEMONTE - PROGETTI | ABBUONI PASSIVI | AL | 46.378,46 |
| | | 1220105 | Totale | | | 46.378,46 |
| | | 1220205 | COMUNE DI CANDIA CANAVESE | ABBUONI PASSIVI | FT | 1,81 |
| | | | COMUNE DI TORINO | ABBUONI PASSIVI | FT | 3,62 |
| | | 1220205 | Totale | | | 5,43 |
| | | 1220303 | A.S.L. NO | ABBUONI PASSIVI | AL | 68,79 |
| | | | A.S.L. TO1 | ABBUONI PASSIVI | AL | 600,00 |
| | | 1220303 | Totale | | | 668,79 |
| | | 1220305 | A.S.O. S.G.BATTISTA - TORINO | ABBUONI PASSIVI | FT | 242,00 |
| | | 1220305 | Totale | | | 242,00 |
| | | 1220322 | A. O. SAN MARTINO GENOVA | ABBUONI PASSIVI | FT | 4,25 |
| | | | A.S.L. 4 CHIAVARESE | ABBUONI PASSIVI | FT | 3,25 |
| | | 1220322 | Totale | | | 7,50 |
| | | 1220506 | DIVERSI/LIBERA PROFESSIONE ASL | ABBUONI PASSIVI | AL | 3.570,00 |
| | | | FOND. OSP. MAGGIORE POL. MANGIAGA | ABBUONI PASSIVI | FT | 2,50 |
| | | 1220506 | Totale | | | 3.572,50 |
| | | 1220507 | CANAVERA GIUSEPPE | ABBUONI PASSIVI | FT | 27,56 |
| | | | CHIATELLO DOMENICA | ABBUONI PASSIVI | FT | 400,00 |
| | | | CROCE ROSSA ITALIANA=SOTT/IVRE | ABBUONI PASSIVI | FT | 2,00 |
| | | | DIVERSI-LIBERA PROF.NE TO4 (PE | ABBUONI PASSIVI | AL | 6.284,00 |
| | | | OMEDE' ROBERTA | ABBUONI PASSIVI | FT | 96,80 |
| | | | OSPEDALE MAGGIORE DI MILANO IR | ABBUONI PASSIVI | FT | 2,50 |
| | | | OZELLA DOMENICA | ABBUONI PASSIVI | FT | 20,00 |
| | | | RAINERI MARIA CONSOLATA | ABBUONI PASSIVI | FT | 96,80 |
| | | | TECNOIMPIANTI DI GIUSEPPE LO S | ABBUONI PASSIVI | FT | 1,81 |
| | | 1220507 | Totale | | | 6.931,47 |
| | | 1220511 | CASA CIRCONDARIALE DEL MINISTE | ABBUONI PASSIVI | FT | 59,15 |
| | | | CASA CIRCONDARIALE DI VERCELLI | ABBUONI PASSIVI | FT | 88,51 |
| | | | CASA CIRCONDARIALE -MINIST. GI | ABBUONI PASSIVI | FT | 24,29 |
| | | | GIUDICE DI PACE | ABBUONI PASSIVI | FT | 51,80 |
| | | | ISTITUTO COMPRENSIVO LEINI' | ABBUONI PASSIVI | FT | 126,04 |
| | | | ISTITUTO FERRANTE APORTI | ABBUONI PASSIVI | FT | 137,00 |
| | | | PROCURA DI TORINO | ABBUONI PASSIVI | FT | 3,62 |
| | | | UFFICIO GIUDICE DI PACE | ABBUONI PASSIVI | FT | 285,89 |
| | | | UFFICIO GIUDICE DI PACE DI CIR | ABBUONI PASSIVI | FT | 436,44 |
| | | 1220511 | Totale | | | 1.212,74 |
| | | 2750501 | AMO ITALY S.R.L. | ABBUONI PASSIVI | NC | 276,64 |
| | | | BIO-RAD LABORATORIES S.R.L. | ABBUONI PASSIVI | NC | 957,57 |
| | | | BOEHRINGER INGELHEIM ITALIA S. | ABBUONI PASSIVI | NC | 2.274,37 |
| | | | CELGENE LOGISTICS SARL | ABBUONI PASSIVI | NC | 6.195,76 |
| | | | CRIO SALENTO S.R.L. | ABBUONI PASSIVI | NC | 0,01 |
| | | | F.A.S.E. S.R.L. | ABBUONI PASSIVI | NC | 96,80 |
| | | | HOSPITAL SERVICE S.R.L. | ABBUONI PASSIVI | NC | 30,25 |
| | | | LA NUOVA COOPERATIVA | ABBUONI PASSIVI | NC | 181,98 |
| | | | MULTIMED S.R.L. | ABBUONI PASSIVI | NC | 348,18 |
| | | | NOVAIMPIANTI S.A.S. | ABBUONI PASSIVI | NC | 696,00 |
| | | | OPPI INDUSTRIA ALIMENTARE S.R. | ABBUONI PASSIVI | NC | 51,67 |
| | | | PROSTRAKAN S.R.L. | ABBUONI PASSIVI | NC | 5,51 |
| | | | ROCHE DIAGNOSTICS S.P.A. | ABBUONI PASSIVI | NC | 77.776,09 |
| | | | SANOFI-AVENTIS S.P.A. | ABBUONI PASSIVI | NC | 1.347,02 |
| | | | SAVINO IMPIANTI SRL | ABBUONI PASSIVI | NC | 1.657,26 |
| | | | SCLEROSI MULTIPLA ONLUS | ABBUONI PASSIVI | NC | 1.179,45 |

| CONTO | ANNO DOC | COD CON | DESCR FORN | DESCRIZIONE | TIPO | Totale |
|-------|----------|--------------------|-----------------------------------|-----------------|------|-------------------|
| | | | ZAMBON ITALIA S.R.L. | ABBUONI PASSIVI | NC | 77,91 |
| | | 2750501 | Totale | | | 93.152,47 |
| | | 2750504 | DIMENSIONE S.P.A. | ABBUONI PASSIVI | NC | 73.549,57 |
| | | | TE.MA. S.R.L. | ABBUONI PASSIVI | NC | 103.601,68 |
| | | 2750504 | Totale | | | 177.151,25 |
| | | 2750521 | FATEBENEFRAPELLI B.V. CONSOLAT | ABBUONI PASSIVI | NC | 49.162,50 |
| | | 2750521 | Totale | | | 49.162,50 |
| | | 2750522 | POLICLINICO DI MONZA | ABBUONI PASSIVI | NC | 478.459,49 |
| | | | SANTA CROCE SRL | ABBUONI PASSIVI | NC | 20.330,08 |
| | | 2750522 | Totale | | | 498.789,57 |
| | | 2012 Totale | | | | 877.274,68 |
| | 2013 | 1220205 | COMUNE DI BANCHETTE | ABBUONI PASSIVI | FT | 1,81 |
| | | | COMUNE DI BORGOFRANCO D'IVREA | ABBUONI PASSIVI | FT | 0,80 |
| | | | COMUNE DI SAN GIUSTO CANAVESE | ABBUONI PASSIVI | FT | 56,26 |
| | | | COMUNE DI STRAMBINO | ABBUONI PASSIVI | FT | 62,64 |
| | | | COMUNE DI TORINO | ABBUONI PASSIVI | FT | 14,48 |
| | | | CONSORZIO SERVIZI SOCIALI IN.R | ABBUONI PASSIVI | FT | 1,00 |
| | | 1220205 | Totale | | | 136,99 |
| | | 1220303 | A.S.L. TO2 | ABBUONI PASSIVI | FT | 133,31 |
| | | 1220303 | Totale | | | 133,31 |
| | | 1220506 | CDC CENTRO POLISPECIALIST.PRIV | ABBUONI PASSIVI | FT | 2,01 |
| | | | CENTRO POLISPECIALISTICO SEBAS | ABBUONI PASSIVI | FT | 25,24 |
| | | | DIVERSI/LIBERA PROFESSIONE ASL | ABBUONI PASSIVI | AL | 8.218,50 |
| | | | TRENDKOOP COOP SOC. COOPERATI | ABBUONI PASSIVI | FT | 177,00 |
| | | | TRIBUNALE ORDINARIO DI TORINO | ABBUONI PASSIVI | FT | 2,00 |
| | | | VILLA GRAZIA SRL | ABBUONI PASSIVI | FT | 6,10 |
| | | | YLEM S.R.L. | ABBUONI PASSIVI | FT | 1,81 |
| | | 1220506 | Totale | | | 8.432,66 |
| | | 1220507 | AVATANELO ZEMAIDE | ABBUONI PASSIVI | FT | 0,19 |
| | | | BELLEZZA PRINZI MARIA IRMA | ABBUONI PASSIVI | FT | 0,57 |
| | | | BONGIOVANNI SILVANA | ABBUONI PASSIVI | FT | 0,57 |
| | | | CALZA CARLO | ABBUONI PASSIVI | FT | 0,19 |
| | | | CALZAVARA GUGLIELMO SERGIO | ABBUONI PASSIVI | FT | 0,19 |
| | | | CANAVERA ANGIOLINA | ABBUONI PASSIVI | FT | 2,19 |
| | | | CASALINI FOSCA | ABBUONI PASSIVI | FT | 0,80 |
| | | | CASTRALE CRISTINA | ABBUONI PASSIVI | FT | 6,19 |
| | | | COLLU LUIGINA | ABBUONI PASSIVI | FT | 0,19 |
| | | | COSTA MEDIC MARIA | ABBUONI PASSIVI | FT | 0,19 |
| | | | DAGHERO LORENZO | ABBUONI PASSIVI | FT | 132,78 |
| | | | DERUDA SEBASTIANA | ABBUONI PASSIVI | FT | 0,19 |
| | | | DIVERSI-LIBERA PROF.NE TO4 (PE) | ABBUONI PASSIVI | AL | 4.942,50 |
| | | | FRANCESETTI MARCO ORESTE | ABBUONI PASSIVI | FT | 0,19 |
| | | | GIACOMETTI LIDIA | ABBUONI PASSIVI | FT | 0,19 |
| | | | MARINO SERGIO | ABBUONI PASSIVI | FT | 0,38 |
| | | | OLIVETTI CRISTINA (1936) | ABBUONI PASSIVI | FT | 1,81 |
| | | | PROCURA DELLA REPUBBLICA DI AL | ABBUONI PASSIVI | FT | 1,81 |
| | | | UMORET ANGELA | ABBUONI PASSIVI | FT | 0,19 |
| | | | VALENZANO CAROLINA | ABBUONI PASSIVI | FT | 2,00 |
| | | 1220507 | Totale | | | 5.093,31 |
| | | 1220511 | AGENZIA DELLE ENTRATE | ABBUONI PASSIVI | FT | 24,10 |
| | | | CASA CIRCONDARIALE -MINIST. GI | ABBUONI PASSIVI | FT | 7,24 |
| | | | CASA CIRCONDARIALE MISTRETTA | ABBUONI PASSIVI | FT | 1,81 |
| | | | COMMISSIONE TRIBUTARIA PROVINC | ABBUONI PASSIVI | FT | 1,81 |
| | | | I.T.A.S. SANTORRE DI SANTAROSA | ABBUONI PASSIVI | FT | 61,56 |
| | | | INPS - CONTROLLI SANITARI | ABBUONI PASSIVI | FT | 60,56 |
| | | | MINISTERO DELLA GIUSTIZIA | ABBUONI PASSIVI | FT | 1,81 |
| | | | PROCURA DI TORINO | ABBUONI PASSIVI | FT | 5,43 |
| | | | UFF.GIUDIZIARI CORTE D'APPELLO | ABBUONI PASSIVI | FT | 71,09 |
| | | | UFFICIO GIUDICE DI PACE | ABBUONI PASSIVI | FT | 3,81 |
| | | | UFFICIO GIUDICE DI PACE DI CIR | ABBUONI PASSIVI | FT | 5,43 |
| | | 1220511 | Totale | | | 244,65 |
| | | 2750409 | AZ.OSP.VALTELLINA E VALCHIAVEN | ABBUONI PASSIVI | NC | 229,81 |
| | | | AZIENDA USL N. 12 DI VIAREGGIO | ABBUONI PASSIVI | NC | 1.629,31 |
| | | 2750409 | Totale | | | 1.859,12 |
| | | 2750501 | ALLIANCE MEDICAL SRL (DCS S.R. | ABBUONI PASSIVI | NC | 7.004,58 |
| | | | BANCA FARMAFACTORING S.P.A. | ABBUONI PASSIVI | NC | 52.212,78 |
| | | | BAXTER S.P.A. | ABBUONI PASSIVI | NC | 0,09 |
| | | | CSL BEHRING S.P.A. | ABBUONI PASSIVI | NC | 41.499,11 |
| | | | DASIT S.P.A. | ABBUONI PASSIVI | NC | 61,03 |
| | | | ECO- ERIDANIA SRL | ABBUONI PASSIVI | NC | 10.000,00 |
| | | | ELI LILLY ITALIA S.P.A. | ABBUONI PASSIVI | NC | 11.602,72 |
| | | | I.M.S. SRL | ABBUONI PASSIVI | NC | 2.641,91 |
| | | | INNOVA PHARMA S.P.A. | ABBUONI PASSIVI | NC | 78,61 |
| | | | INSTRUMENTATION LABORATORY S.P | ABBUONI PASSIVI | NC | 304,92 |

| CONTO | ANNO DOC | COD CON | DESCR FORN | DESCRIZIONE | TIPO | Totale |
|---------|----------|---------|-----------------------------------|--|------|----------------------|
| | | | KEDRION S.P.A. | ABBUONI PASSIVI | NC | 1.412,08 |
| | | | L'ARCA S.R.L. | ABBUONI PASSIVI | NC | 10.356,56 |
| | | | MEDTRONIC ITALIA S.P.A. | ABBUONI PASSIVI | NC | 111.858,16 |
| | | | PLANET PLUS CONSORZIO D'IMPRES | ABBUONI PASSIVI | NC | 74.542,44 |
| | | | RIVOIRA S.P.A. | ABBUONI PASSIVI | NC | 30.056,28 |
| | | | S.I.F.I.C. S.R.L. | ABBUONI PASSIVI | NC | 1.290,00 |
| | | | SAPIO LIFE S.R.L. | ABBUONI PASSIVI | NC | 3.608,22 |
| | | | SCLAVO DIAGNOSTICS INTERNATIONAL | ABBUONI PASSIVI | NC | 126,04 |
| | | | SMITHS MEDICAL ITALIA S.R.L. | ABBUONI PASSIVI | NC | 2,00 |
| | | | VIGLIA S.R.L. | ABBUONI PASSIVI | NC | 671,86 |
| | | | WOLTERS KLUWER ITALIA S.R.L. | ABBUONI PASSIVI | NC | 1.271,53 |
| | | | 2750501 Totale | | | 360.600,92 |
| | | | 2750504 TE.MA. S.R.L. | ABBUONI PASSIVI | NC | 1.494,32 |
| | | | 2750504 Totale | | | 1.494,32 |
| | | | 2013 Totale | | | 377.995,28 |
| | | 1220102 | REGIONE PIEMONTE - C/CAP ASL 6 | ELIMINAZIONE ALTRI FINANZIAMENTI 95-96 EX 6 | | 89.740,00 |
| | | | 1220102 Totale | | | 89.740,00 |
| | | 1220205 | DIVERSI COMUNI E CONSORZI | CREDITI INESIGIBILI ANNI 2008-2011 | | 697.798,56 |
| | | | 1220205 Totale | | | 697.798,56 |
| | | | AZIENDA SANITARIA LOCALE 2 | ELIMINAZIONE CREDITO EX6 VERSO EX ASL 2 | | 938,00 |
| | | | 1220303 Totale | | | 938,00 |
| | | 2500205 | | EX BOLLO MINORE SPESA | | -103.130,39 |
| | | | | RSA CALUSO | | -22.375,33 |
| | | | | ABBUONO SALDO | | -22.375,33 |
| | | | 2500205 Totale | | | -125.505,72 |
| | | | CONS. INTERC. S.S.A. EX USL 2 | CHIUSURA DEBITI ANNI 2008-2011 | | 4.524,22 |
| | | | 2750301 Totale | | | 4.524,22 |
| | | 3250407 | | RETTIFICA COSTI | | 0,00 |
| | | | 3250407 Totale | | | 0,00 |
| | | 4500232 | | F.R. 207 STORNO QUOTA NON DI COMPETENZA DR.SA SODANO | | -600,00 |
| | | | 4500232 Totale | | | -600,00 |
| | | | | NETTIZZAZIONE ABBUONI PASSIVI | | -1.687.514,89 |
| | | | | NETTIZZAZIONE CREDITI-DEBITI TO5 | | -415.166,09 |
| | | | | NETTIZZAZIONE PN 99759 | | -7.004,58 |
| | | | 4700310 Totale | | | -2.109.685,56 |
| | | | 2008-2011 Totale | | | -1.442.790,50 |
| | | | Totale complessivo INS PAS | | | 250.466,76 |
| 3250419 | | | | | | |
| 4700310 | 2002 | 2750409 | AZ.OSP. OSPEDALE NIGUARDA CA G | ABBUONI ATTIVI | FT | 1.846,96 |
| INS ATT | | | AZ.SAN. RIMINI | ABBUONI ATTIVI | FT | 1.464,28 |
| | | | 2750409 Totale | | | 3.311,24 |
| | | | 2002 Totale | | | 3.311,24 |
| | 2007 | 1220205 | CONS. INTERC. S.S.A. EX USL 2 | ABBUONI ATTIVI | NC | 1.899,80 |
| | | | 1220205 Totale | | | 1.899,80 |
| | | 2750406 | A.S.O. ORDINE MAURIZIANO DI TO | ABBUONI ATTIVI | FT | 1,81 |
| | | | 2750406 Totale | | | 1,81 |
| | | | 2007 Totale | | | 1.901,61 |
| | 2008 | 2750501 | A.S. DILETTANTISTICA NUOTATORI | ABBUONI ATTIVI | FT | 418,50 |
| | | | ASS.VOL.CROCE VERDE BESSOLESE | ABBUONI ATTIVI | FT | 141,90 |
| | | | B. BRAUN MILANO S.P.A. | ABBUONI ATTIVI | FT | 1.970,18 |
| | | | BEGALA IVO S.R.L. | ABBUONI ATTIVI | FT | 354,90 |
| | | | BENNET SPA | ABBUONI ATTIVI | FT | 67,80 |
| | | | CANTINE E. SILVA S.A.S. | ABBUONI ATTIVI | FT | 132,42 |
| | | | CARL ZEISS S.P.A. | ABBUONI ATTIVI | FT | 142,08 |
| | | | CASTAGNO & TOGLIATTO S.N.C. | ABBUONI ATTIVI | FT | 30,00 |
| | | | COOPERATIVA SOCIALE UNO | ABBUONI ATTIVI | FT | 2.281,60 |
| | | | CROCE ROSSA DI VIDRACCO | ABBUONI ATTIVI | FT | 111,44 |
| | | | CROCE ROSSA IT.DELEG.VALLI DI | ABBUONI ATTIVI | FT | 1.521,58 |
| | | | D.E.A. S.P.A. | ABBUONI ATTIVI | FT | 1.764,17 |
| | | | ECO- ERIDANIA SRL | ABBUONI ATTIVI | FT | 2.735,72 |
| | | | ENEL SERVIZIO ELETTRICO SPA | ABBUONI ATTIVI | FT | 1.600,94 |
| | | | F.C.P. IMPIANTI SNC | ABBUONI ATTIVI | AL | 1.386,50 |
| | | | G.D.A. S.R.L. | ABBUONI ATTIVI | FT | 32,24 |
| | | | GE NOLEGGI SPA | ABBUONI ATTIVI | FT | 41,47 |
| | | | ISTITUTO SUPERIORE PER LA PREV | ABBUONI ATTIVI | AL | 108,00 |
| | | | KEDRION S.P.A. | ABBUONI ATTIVI | FT | 1.412,08 |
| | | | NESTLE' ITALIANA S.P.A. | ABBUONI ATTIVI | FT | 19,27 |
| | | | SAPIO LIFE S.R.L. | ABBUONI ATTIVI | FT | 1.683,02 |
| | | | SIRI S.P.A. | ABBUONI ATTIVI | FT | 67,79 |
| | | | TNE S.R.L. | ABBUONI ATTIVI | FT | 67,40 |
| | | | VOLONT. ASSISTENZA SOCC. V.A.S | ABBUONI ATTIVI | FT | 79,14 |
| | | | WELCARE INDUSTRIES SPA | ABBUONI ATTIVI | FT | 66,99 |

| CONTO | ANNO DOC | COD CONDESCR FORN | DESCRIZIONE | TIPO | Totale |
|-------|--------------------|-----------------------|--------------------------------|------|---------------------|
| | | 2750501 Totale | | | 18.237,13 |
| | 2008 Totale | | | | 18.237,13 |
| | 2009 | 2750403 | A.S.L. AL | AL | 18.000,00 |
| | | | A.S.L. TO1 | FT | 735,21 |
| | | 2750403 Totale | | | 18.735,21 |
| | | 2750501 | CROCE ROSSA DI VIDRACCO | FT | 1.505,72 |
| | | | DIESSE DIAGNOSTICA SENESE S.P. | | |
| | | | ABBUONI ATTIVI | FT | 200,00 |
| | | | ECO- ERIDANIA SRL | FT | 2.388,40 |
| | | | GIANNINO S.R.L. | FT | 60,00 |
| | | | GLI ARGONAUTI S.C.S. | FT | 28.220,69 |
| | | | GRUPPO ARCO A.R.L. | FT | 10.461,66 |
| | | | ID&CO S.R.L. | FT | 204,62 |
| | | | INCONTRO | FT | 9.235,15 |
| | | | ISTITUTO DOMENICA ROMANA | FT | 1.315,18 |
| | | | MEDICAIR ITALIA S.R.L. | FT | 6,38 |
| | | | SIRI S.P.A. | FT | 52,13 |
| | | | VILLA PINI D'ABRUZZO S.R.L. | FT | 2.290,69 |
| | | 2750501 Totale | | | 55.940,62 |
| | 2009 Totale | | | | 74.675,83 |
| | 2010 | 1220506 | CSEA S.C.P.A. | NC | 2.076,81 |
| | | 1220506 Totale | | | 2.076,81 |
| | | 1220511 | MINISTERO INFRASTRUTTURE E TRA | NC | 59,04 |
| | | 1220511 Totale | | | 59,04 |
| | | 2750403 | A.S.L. AT | AL | 2.500,00 |
| | | 2750403 Totale | | | 2.500,00 |
| | | 2750406 | A.S.O. ORDINE MAURIZIANO DI TO | FT | 0,50 |
| | | 2750406 Totale | | | 0,50 |
| | | 2750501 | AUDIOFON SAS DI GASCHI LIDIA | FT | 11,38 |
| | | | B. BRAUN MILANO S.P.A. | FT | 94,58 |
| | | | BIO-RAD LABORATORIES S.R.L. | FT | 957,57 |
| | | | CLEANER & CLEANER SAS | FT | 19,80 |
| | | | COOP.SOCIALE L'ARCOBALENO | FT | 9.240,00 |
| | | | ECO- ERIDANIA SRL | FT | 992,68 |
| | | | EMERSON NETWORK POWER S.R.L. | | |
| | | | ABBUONI ATTIVI | FT | 28,83 |
| | | | FERMATA D'AUTOBUS ASSOCIAZIONE | FT | 1.255,50 |
| | | | I BOSCHI SRL | FT | 2.310,00 |
| | | | INNOVA PHARMA S.P.A. | FT | 547,20 |
| | | | KYOWA HAKKO KIRIN ITALIA S.R.L | | |
| | | | ABBUONI ATTIVI | FT | 13,15 |
| | | | MEDTRONIC ITALIA S.P.A. | FT | 111.858,16 |
| | | | NEON BERGUI | FT | 300,00 |
| | | | NESTLE' ITALIANA S.P.A. | FT | 346,37 |
| | | | OFFICINA D'UTOPIA COOP.SOC. A | FT | 1.289,60 |
| | | | SAPIO LIFE S.R.L. | FT | 4.980,12 |
| | | | SENIOR RESIDENCE SRL | FT | 215,00 |
| | | | SIRI S.P.A. | FT | 29,55 |
| | | 2750501 Totale | | | 134.489,49 |
| | | 2750521 | FATEBENEFRATELLI B.V. CONSOLAT | FT | 49.162,50 |
| | | 2750521 Totale | | | 49.162,50 |
| | 2010 Totale | | | | 188.288,34 |
| | | | GARRAMONE ANNA | NC | 242,87 |
| | | | PROCELLTECH SRL | NC | 301,81 |
| | | 1220507 Totale | | | 544,68 |
| | | 2750301 | C.I.S.A. GASSINO | AL | 204.004,53 |
| | | | C.I.S.S. - CONSORZIO INTERC. C | AL | 341.703,68 |
| | | | C.I.S.S.A.C. - CALUSO | AL | 278.108,91 |
| | | | C.I.S.S.P. - CONS. INTERCOM. S | AL | 150.000,00 |
| | | | COMUNITA' MONTANA VALLI LANZO | | |
| | | | ABBUONI ATTIVI | AL | 97.470,81 |
| | | | CONS. INTERC. S.S.A. EX USL 2 | AL | 393.305,85 |
| | | | CONS. INTERCOM. DEI SERVIZI - | AL | 211.439,67 |
| | | | CONSORZIO SERVIZI SOCIALI IN.R | AL | 260.039,92 |
| | | 2750301 Totale | | | 1.936.073,37 |
| | | 2750406 | A.S.O. ORDINE MAURIZIANO DI TO | FT | 51,65 |
| | | 2750406 Totale | | | 51,65 |
| | | 2750501 | A.E.R. S.R.L | FT | 9.029,00 |
| | | | A.QUA AGIRE IN QUALITA' | FT | 1.083,79 |
| | | | ALYEN ANTONOLEGGIO SAS DI FAGA | FT | 372,90 |
| | | | AVIS CASTELLAMONTE | AL | 2.669,66 |
| | | | BECTON DICKINSON ITALIA S.P. | FT | 1.344,44 |
| | | | BOEHRINGER INGELHEIM ITALIA S. | | |
| | | | ABBUONI ATTIVI | FT | 2.274,37 |
| | | | CARESTREAM HEALTH ITALIA S.R.L | | |
| | | | ABBUONI ATTIVI | FT | 237.622,83 |
| | | | CASAINSIEME ONLUS | AL | 80.825,99 |
| | | | COMUNE DI PONZANO MONFERRATO | | |
| | | | ABBUONI ATTIVI | AL | 9,78 |
| | | | CONGREGAZIONE FIGLIE DIS. MARI | | |
| | | | ABBUONI ATTIVI | AL | 300,12 |
| | | | COOPERATIVA SAN DONATO ONLUS | FT | 902,69 |
| | | | CROCE ROSSA ITALIANA SOTT. GAS | FT | 500,00 |
| | | | CROCE ROSSA ITALIANA STRAMBINO | FT | 24,00 |

| CONTO | ANNO DOC | COD CON | DESCR FORN | DESCRIZIONE | TIPO | Totale |
|-------|----------|--------------------|--------------------------------|----------------|------|---------------------|
| | | | DIMO. GEST. SRL | ABBUONI ATTIVI | FT | 60,00 |
| | | | ECO- ERIDANIA SRL | ABBUONI ATTIVI | FT | 2.960,07 |
| | | | ELEKTA S.P.A | ABBUONI ATTIVI | FT | 42.551,77 |
| | | | EQUITALIA NOMOS SPA | ABBUONI ATTIVI | AL | 65.000,00 |
| | | | GRANAROLO S.P.A. | ABBUONI ATTIVI | FT | 165,05 |
| | | | IL TIGLIO ONLUS | ABBUONI ATTIVI | AL | 2.500,00 |
| | | | INSTRUMENTATION LABORATORY S.P | ABBUONI ATTIVI | FT | 0,02 |
| | | | ITALCHIM S.R.L. | ABBUONI ATTIVI | FT | 22,75 |
| | | | L'ARCA S.R.L. | ABBUONI ATTIVI | FT | 10.354,75 |
| | | | MARSH & CO. S.P.A. | ABBUONI ATTIVI | AL | 224.621,29 |
| | | | MULTIMED S.R.L. | ABBUONI ATTIVI | FT | 348,18 |
| | | | NOVAIMPIANTI S.A.S. | ABBUONI ATTIVI | FT | 696,00 |
| | | | ORPEA ITALIA SPA | ABBUONI ATTIVI | FT | 65,00 |
| | | | PIANETA SRL GRUPPO ASM SETTIMO | ABBUONI ATTIVI | FT | 684,00 |
| | | | POSTE ITALIANE FILIALE TORINO | ABBUONI ATTIVI | AL | 100.000,00 |
| | | | ROCHE DIAGNOSTICS S.P.A. | ABBUONI ATTIVI | FT | 1.600,00 |
| | | | S.IN.CO.S. S.R.L. | ABBUONI ATTIVI | FT | 4.220,00 |
| | | | SAPIO LIFE S.R.L. | ABBUONI ATTIVI | FT | 10.074,53 |
| | | | SAVINO IMPIANTI SRL | ABBUONI ATTIVI | FT | 36,00 |
| | | | SERENI ORIZZONTI SPA | ABBUONI ATTIVI | FT | 840,00 |
| | | | SIDEA S.R.L. | ABBUONI ATTIVI | FT | 5.492,80 |
| | | | SMITHS MEDICAL ITALIA S.R.L. | ABBUONI ATTIVI | FT | 229,22 |
| | | | VIGLIA S.R.L. | ABBUONI ATTIVI | FT | 671,86 |
| | | | VIVISOL SRL | ABBUONI ATTIVI | FT | 0,20 |
| | | | ZUCCATO HC SRL - EX SANITARIA | ABBUONI ATTIVI | FT | 173,72 |
| | | | 2750501 Totale | | | 810.326,78 |
| | | 2750504 | BIGONE PIER PAOLO | ABBUONI ATTIVI | FT | 10.795,73 |
| | | | KARISMEDICA S.P.A. | ABBUONI ATTIVI | FT | 3.003,76 |
| | | | 2750504 Totale | | | 13.799,49 |
| | | 2750522 | SANTA CROCE SRL | ABBUONI ATTIVI | FT | 20.330,08 |
| | | | 2750522 Totale | | | 20.330,08 |
| | | 2750601 | INTESA SANPAOLO TESORERIA ASLT | ABBUONI ATTIVI | AL | 22.591,63 |
| | | | 2750601 Totale | | | 22.591,63 |
| | | 2751022 | DIVERSI TO4 | ABBUONI ATTIVI | AL | 56.000,00 |
| | | | 2751022 Totale | | | 56.000,00 |
| | | 2011 Totale | | | | 2.859.717,68 |
| | 2012 | 1220507 | TRIBUNALE DI AOSTA | ABBUONI ATTIVI | NC | 1.039,21 |
| | | | 1220507 Totale | | | 1.039,21 |
| | | 2750301 | C.I.M. CONSORZIO INTERC. MAPPA | ABBUONI ATTIVI | AL | 3.390,90 |
| | | | COMUNE DI CHIAVERANO | ABBUONI ATTIVI | AL | 342,00 |
| | | | 2750301 Totale | | | 3.732,90 |
| | | 2750302 | AGENZIA TERRITORIALE PER LA CA | ABBUONI ATTIVI | FT | 128,86 |
| | | | 2750302 Totale | | | 128,86 |
| | | 2750409 | AZ.OSP.VALTELLINA E VALCHIAVEN | ABBUONI ATTIVI | FT | 229,81 |
| | | | 2750409 Totale | | | 229,81 |
| | | 2750501 | AGENZIA DELLE ENTRATE | ABBUONI ATTIVI | AL | 207,00 |
| | | | AMO ITALY S.R.L. | ABBUONI ATTIVI | FT | 276,64 |
| | | | AUDIO S.N.C. | ABBUONI ATTIVI | FT | 175,76 |
| | | | AVIS CASTELLAMONTE | ABBUONI ATTIVI | AL | 357,74 |
| | | | AVIS IVREA | ABBUONI ATTIVI | AL | 2.038,42 |
| | | | BANCA FARMAFACTORING S.P.A. | ABBUONI ATTIVI | FT | 53.651,87 |
| | | | BEGALA IVO S.R.L. | ABBUONI ATTIVI | FT | 311,05 |
| | | | CELGENE LOGISTICS SARL | ABBUONI ATTIVI | FT | 6.645,28 |
| | | | CIC S.C.R.L. | ABBUONI ATTIVI | FT | 0,11 |
| | | | CLINIGEN HEALTHCARE LIMITED | ABBUONI ATTIVI | FT | 69,03 |
| | | | CONDOMINIO CARLIN BERGOGLIO | ABBUONI ATTIVI | AL | 3.995,42 |
| | | | CONDOMINIO SPERANZA - NOVARA | ABBUONI ATTIVI | AL | 2.648,34 |
| | | | CONSORZIO MOSAICO | ABBUONI ATTIVI | FT | 1,21 |
| | | | COOP. SOCIALE CHRONOS A R.L. | ABBUONI ATTIVI | FT | 551,82 |
| | | | CRIO SALENTO S.R.L. | ABBUONI ATTIVI | FT | 0,01 |
| | | | CSL BEHRING S.P.A. | ABBUONI ATTIVI | FT | 41.499,11 |
| | | | ECO- ERIDANIA SRL | ABBUONI ATTIVI | FT | 923,13 |
| | | | ELI LILLY ITALIA S.P.A. | ABBUONI ATTIVI | FT | 11.602,72 |
| | | | F.A.S.E. S.R.L. | ABBUONI ATTIVI | FT | 96,80 |
| | | | FALLIMENTO 240/13 ORTOPEDIA TO | ABBUONI ATTIVI | FT | 5.869,86 |
| | | | PIGNORAMENTO KSP ITALIA | FT | | 21.875,64 |
| | | | FARMASALUS CAMINITI DR.SSA ALE | ABBUONI ATTIVI | FT | 43,36 |
| | | | FISHER&PAYKEL HEALTHCARE | ABBUONI ATTIVI | FT | 294,00 |
| | | | FONDAZ. DEL PIEMONTE PER L'ON | ABBUONI ATTIVI | FT | 20,00 |
| | | | HENRY SCHEIN KRUGG S.P.A. | ABBUONI ATTIVI | FT | 14,85 |
| | | | HOSPITAL SERVICE S.R.L. | ABBUONI ATTIVI | FT | 30,25 |
| | | | IDIS LTD | ABBUONI ATTIVI | FT | 3.678,75 |
| | | | INNOVA PHARMA S.P.A. | ABBUONI ATTIVI | FT | 78,61 |
| | | | INSTRUMENTATION LABORATORY S.P | ABBUONI ATTIVI | FT | 304,92 |
| | | | INTERFACE SAS | ABBUONI ATTIVI | FT | 325,51 |
| | | | ISTIT.NEUROLOGICO C. BESTA | ABBUONI ATTIVI | FT | 141,81 |
| | | | KINETIKA SRL | ABBUONI ATTIVI | FT | 161,28 |
| | | | LA NUOVA COOPERATIVA | ABBUONI ATTIVI | FT | 181,98 |

| CONTO | ANNO DOC | COD CON | DESCR FORN | DESCRIZIONE | TIPO | Totale |
|-------|----------|--------------------|--------------------------------|----------------|------|---------------------|
| | | | LABORATORIO ORTOP. F. MAZZOCCH | ABBUONI ATTIVI | FT | 373,36 |
| | | | L'ARCA S.R.L. | ABBUONI ATTIVI | FT | 2.643,32 |
| | | | LLOYD ADRIATICO S.P.A. | ABBUONI ATTIVI | FT | 56,58 |
| | | | MAGICSON S.R.L. | ABBUONI ATTIVI | FT | 412,41 |
| | | | MALPIGHI CENTRO DIAGNOSTICO SR | ABBUONI ATTIVI | FT | 30.347,42 |
| | | | MANUTENCOOP FACILITY MANAGEMEN | ABBUONI ATTIVI | FT | 20.328,00 |
| | | | MELLIN S.P.A. | ABBUONI ATTIVI | FT | 161,70 |
| | | | NESTLE' ITALIANA S.P.A. | ABBUONI ATTIVI | FT | 340,57 |
| | | | NOVARTIS FARMA S.P.A. | ABBUONI ATTIVI | FT | 26.684,89 |
| | | | NUOVA ORTOPEDIA SERRA SNC | ABBUONI ATTIVI | FT | 2.049,52 |
| | | | NUTRICIA ITALIA S.P.A. | ABBUONI ATTIVI | FT | 12.388,60 |
| | | | OBIETTIVO | ABBUONI ATTIVI | FT | 605,90 |
| | | | OBIETTIVO LAVORO SPA | ABBUONI ATTIVI | FT | 1.257,73 |
| | | | OPERA PIA PEANA | ABBUONI ATTIVI | AL | 1.553,41 |
| | | | OPPI INDUSTRIA ALIMENTARE S.R. | ABBUONI ATTIVI | FT | 51,68 |
| | | | ORPEA ITALIA SPA | ABBUONI ATTIVI | FT | 201,00 |
| | | | ORTHOSANIT 2 SRL | ABBUONI ATTIVI | FT | 605,20 |
| | | | ORTOPEDIA BONINI DI BONINI ANN | ABBUONI ATTIVI | FT | 7.698,18 |
| | | | P.S.P. S.P.A. | ABBUONI ATTIVI | FT | 0,41 |
| | | | PODOSTUDIO S.A.S.DI SIRTOLI FR | ABBUONI ATTIVI | FT | 273,82 |
| | | | PROSTRAKAN S.R.L. | ABBUONI ATTIVI | FT | 5,51 |
| | | | ROCHE DIAGNOSTICS S.P.A. | ABBUONI ATTIVI | FT | 77.776,09 |
| | | | RUSSO GIULIANA | ABBUONI ATTIVI | AL | 5.422,20 |
| | | | S.A.A.P.A. SPA | ABBUONI ATTIVI | FT | 32.013,99 |
| | | | SAPIO LIFE S.R.L. | ABBUONI ATTIVI | FT | 4.016,40 |
| | | | SAVINO IMPIANTI SRL | ABBUONI ATTIVI | FT | 1.657,26 |
| | | | SCAPARONE AVV PAOLO STUDIO ASS | ABBUONI ATTIVI | FT | 64.454,88 |
| | | | STUDIO BLU HELP S.A.S. | ABBUONI ATTIVI | FT | 4.681,61 |
| | | | T.L.V. S.A.S. | ABBUONI ATTIVI | FT | 707,28 |
| | | | TE.MA. S.R.L. | ABBUONI ATTIVI | FT | 1.494,32 |
| | | | TELECOM ITALIA SPA | ABBUONI ATTIVI | FT | 2,50 |
| | | | THERMO FISHER SCIENTIFIC MILAN | ABBUONI ATTIVI | FT | 1.905,75 |
| | | | VITALAIRE ITALIA SPA | ABBUONI ATTIVI | FT | 0,03 |
| | | | WOLTERS KLUWER ITALIA S.R.L. | ABBUONI ATTIVI | FT | 1.270,38 |
| | | | 2750501 Totale | | | 461.514,18 |
| | | 2750504 | CERTIQUALITY SRL | ABBUONI ATTIVI | FT | 10.062,20 |
| | | | DIMENSIONE S.P.A. | ABBUONI ATTIVI | FT | 73.549,57 |
| | | | FRANCEHOPITAL S.A.S. | ABBUONI ATTIVI | FT | 1.138,10 |
| | | | ING. ARCH. CAMILLO VAJ | ABBUONI ATTIVI | FT | 0,01 |
| | | | M.I.T. S.R.L. IMPIANTI TECNOLO | ABBUONI ATTIVI | FT | 1,68 |
| | | | TE.MA. S.R.L. | ABBUONI ATTIVI | FT | 237.097,75 |
| | | | 2750504 Totale | | | 321.849,31 |
| | | 2750522 | POLICLINICO DI MONZA | ABBUONI ATTIVI | FT | 478.459,49 |
| | | | 2750522 Totale | | | 478.459,49 |
| | | 2751022 | INFERMERIA S.SPIRITO | ABBUONI ATTIVI | AL | 19.499,90 |
| | | | 2751022 Totale | | | 19.499,90 |
| | | 2012 Totale | | | | 1.286.453,66 |
| | | 1220205 | COMUNE DI SAN GIUSTO CANAVESE | ABBUONI ATTIVI | NC | 56,26 |
| | | | COMUNE DI STRAMBINO | ABBUONI ATTIVI | NC | 62,64 |
| | | | 1220205 Totale | | | 118,90 |
| | | 1220303 | A.S.L. TO2 | ABBUONI ATTIVI | NC | 53.139,48 |
| | | | 1220303 Totale | | | 53.139,48 |
| | | 1220305 | A.S.O. S.G.BATTISTA - TORINO | ABBUONI ATTIVI | NC | 242,00 |
| | | | 1220305 Totale | | | 242,00 |
| | | | TRENDKOOP COOP SOC. COOPERATI | ABBUONI ATTIVI | NC | 177,00 |
| | | | VILLA GRAZIA SRL | ABBUONI ATTIVI | NC | 6,10 |
| | | | 1220506 Totale | | | 183,10 |
| | | 1220511 | CASA CIRCONDARIALE -MINIST. GI | ABBUONI ATTIVI | NC | 70,41 |
| | | | INPS - CONTROLLI SANITARI | ABBUONI ATTIVI | NC | 60,56 |
| | | | ISTITUTO COMPRENSIVO LEINI' | ABBUONI ATTIVI | NC | 126,04 |
| | | | ISTITUTO FERRANTE APORTI | ABBUONI ATTIVI | NC | 137,00 |
| | | | 1220511 Totale | | | 394,01 |
| | | 2750301 | COMUNE DI IVREA | ABBUONI ATTIVI | AL | 8.414,00 |
| | | | 2750301 Totale | | | 8.414,00 |
| | | 2750409 | AZIENDA USL N. 12 DI VIAREGGIO | ABBUONI ATTIVI | FT | 1.629,31 |
| | | | 2750409 Totale | | | 1.629,31 |
| | | | ALLIANCE MEDICAL SRL (DCS S.R. | ABBUONI ATTIVI | FT | 7.004,58 |
| | | | ANGOLO ACUTO SNC | ABBUONI ATTIVI | FT | 32,20 |
| | | | BARBIERI SRL | ABBUONI ATTIVI | FT | 400,46 |
| | | | BIOVENTUS COOPERATIEF U.A. | ABBUONI ATTIVI | FT | 134,00 |
| | | | BONZIGLIA DR. SERGIO EGIDIO | ABBUONI ATTIVI | FT | 605,00 |
| | | | COOP. SOCIALE CHRONOS A R.L. | ABBUONI ATTIVI | FT | 1.694,16 |
| | | | DASIT S.P.A. | ABBUONI ATTIVI | ND | 61,03 |
| | | | DON VITTORIO DATTRINO SPA | ABBUONI ATTIVI | FT | 9.040,58 |
| | | | FERMATA D'AUTOBUS ASSOCIAZIONE | ABBUONI ATTIVI | FT | 411,12 |
| | | | FISHER&PAYKEL HEALTHCARE | ABBUONI ATTIVI | FT | 627,90 |
| | | | FONDAZIONE RIPPA PERACCA | ABBUONI ATTIVI | FT | 3.000,00 |
| | | | I.M.S. SRL | ABBUONI ATTIVI | FT | 2.641,91 |
| | | | IDIS LTD | ABBUONI ATTIVI | FT | 512,42 |
| | | | INTERFACE SAS | ABBUONI ATTIVI | FT | 758,63 |

| CONTO | ANNO DOC | COD CON | DESCR FORN | DESCRIZIONE | TIPO | Totale |
|----------------|----------|------------------|----------------------------------|---|------|----------------------|
| | | | MESA | ABBUONI ATTIVI | FT | 4.059,96 |
| | | | NESTLE' ITALIANA S.P.A. | ABBUONI ATTIVI | FT | 0,01 |
| | | | PLANET PLUS CONSORZIO D'IMPRES | ABBUONI ATTIVI | FT | 74.542,44 |
| | | | RIVOIRA S.P.A. | ABBUONI ATTIVI | FT | 30.056,28 |
| | | | S.I.F.I.C. S.R.L. | ABBUONI ATTIVI | FT | 1.290,00 |
| | | | SCLAVO DIAGNOSTICS INTERNATIONAL | ABBUONI ATTIVI | FT | 126,04 |
| | | | SICO SPA | ABBUONI ATTIVI | FT | 62,44 |
| | | | SPIRACUR INC. | ABBUONI ATTIVI | FT | 1.165,50 |
| | | | UK NEQAS IMMUNOCYTOCHEMISTRY | ABBUONI ATTIVI | FT | 214,01 |
| | | 2750501 | Totale | | | 138.440,67 |
| | | | FRANCEHOPITAL S.A.S. | ABBUONI ATTIVI | FT | 269,59 |
| | | 2750504 | Totale | | | 269,59 |
| | | 2750552 | | INSUSSISTENZA ATTIVA SU FDR | | 51.232,51 |
| | | 2750552 | Totale | | | 51.232,51 |
| | | 2750702 | | IVA SU FT INTRA CEE | | -17.518,20 |
| | | 2750702 | Totale | | | -17.518,20 |
| | | 3250419 | | INSUSSISTENZA | | 23.410,93 |
| | | | DIVERSE DITTE PER INT MORA | NETTIZZAZIONE ABBUONI ATTIVI | | -1.687.514,89 |
| | | | | NETTIZZAZIONE PN 99758 | | -7.004,58 |
| | | 3250419 | Totale | | | -1.671.108,54 |
| | | 2013 | Totale | | | -1.434.563,17 |
| | | | CONS. INTERC. S.S.A. EX USL 2 | CHIUSURA DEBITI ANNI 2008-2011 | | 490.350,33 |
| | | 2750301 | Totale | | | 490.350,33 |
| | | 2008-2011 | Totale | | | 490.350,33 |
| | | 3250419 | | NETTIZZAZIONE CREDITI-DEBITI TO5 | | -415.166,09 |
| | | 3250419 | Totale | | | -415.166,09 |
| | | 2008-2012 | Totale | | | -415.166,09 |
| | | 2750442 | A.S.L. TO3 | ONERI DIRETTORI 2011-2012 | | 60.369,55 |
| | | 2750442 | Totale | | | 60.369,55 |
| | | 2011-2012 | Totale | | | 60.369,55 |
| | | 4700310 | Totale | | | 3.133.576,11 |
| 4700311 | 2013 | 1220205 | COMUNE DI STRAMBINO | CONTROLLI SANITARI | AL | 51,80 |
| SOPR | | 1220205 | Totale | | | 51,80 |
| ATT | | 1220322 | AZIENDA USL VALLE D'AOSTA | ONERI DR. DE FILIPPIS 01/01-31/05/12 | AL | 17.725,38 |
| | | 1220322 | Totale | | | 17.725,38 |
| | | 1220506 | 4G RETAIL S.R.L. | VISITE ASSUNZ.FT.276-118/2008 CHIUSE | AL | 64,00 |
| | | | CASA CIRCONDARIALE DEL MINISTE | CONTROLLI SANITARI | AL | 57,34 |
| | | | CASA CIRCONDARIALE DI BIELLA | CONTROLLI SANITARI | AL | 66,96 |
| | | 1220506 | Totale | | | 188,30 |
| | | 1220511 | CAPITANERIA DI PORTO | PAGATA FT.1447/11 CHIUSA | AL | 70,32 |
| | | | CASA CIRCONDARIALE -MINIST. GI | CONTROLLI SANITARI | AL | 1.322,93 |
| | | | | PAGATA FT. 1529/11 CHIUSA | AL | 587,28 |
| | | | CENTRO RIFORNIMENTI COMMISSARI | CONTROLLI SANITARI | AL | 73,40 |
| | | | COMANDO PROV. VIGILI DEL FUOCO | CONTROLLI SANITARI | AL | 136,51 |
| | | | COMMISSIONE TRIBUTARIA PROVINC | CONTROLLI SANITARI | AL | 74,57 |
| | | | DIREZ.DID. SETTIMO IV | PAGATA FAT.1338 DEL 05/052009 CHIUSA | AL | 144,74 |
| | | | DIREZ.DIDATTICA STRAMBINO | CONTROLLI SANITARI | AL | 828,94 |
| | | | DIREZIONE DIDATTICA 3° CIRCOLO | CONTROLLI SANITARI | AL | 207,80 |
| | | | MINISTERO DIFESA ARMAMENTI | CONTROLLI SANITARI | AL | 45,80 |
| | | 1220511 | Totale | | | 3.492,29 |
| | | 2013 | Totale | | | 21.457,77 |
| 4700311 | 2013 | 1220303 | A.S.L. AT | ONERI DR. PESCARMONA 01/01/10-23/01/11 | AL | 46.929,77 |
| SOPR | | | | ONERI DR. PESCARMONA INTEGR.2009 | AL | 6.638,78 |
| ATT ASR | | | A.S.L. TO2 | RIMBORSO CONTRIBUTI DR. PESCARMONA14/05/12-31/12/12 | AL | 22.730,76 |
| | | 4700311 | Totale | | | 21.457,77 |

| CONTO | ANNO | DOC | COD CON | DESCR FORN | DESCRIZIONE | TIPO | Totale | | |
|-------|-----------|-----|---------|---|---|---|---------------------|--------------|--|
| | | | | A.S.L. TO5 | ONERI DR. PESCARMONA 01/01/12-07/05/12 | AL | 12.420,74 | INC | |
| | | | | 1220303 Totale | | | 88.720,05 | | |
| | | | 1220305 | A.S.O. ORDINE MAURIZIANO DI TO | ONERI DR. DE FLILPPIS 01/06- 31/12/12 | AL | 21.836,52 | INC | |
| | | | | 1220305 Totale | | | 21.836,52 | | |
| | | | 1220322 | AZIENDA USL VALLE D'AOSTA | RIMBORSO CONTRIBUTI E ONERI DR ARNOLETTI16/07- 31/12/12 | AL | 19.382,58 | INC | |
| | | | | 1220322 Totale | | | 19.382,58 | | |
| | | | | 2013 Totale | | | 129.939,15 | | |
| | | | | 4700314 Totale | | | 129.939,15 | SA | |
| | 2013 | | 1220507 | S.A.A.P.A. SPA | RIMBORSO COMANDO DR.SSA BASSANI ANNO 2011 | AL | 161.450,18 | | |
| | | | | 1220507 Totale | | | 161.450,18 | | |
| | | | | 2013 Totale | | | 161.450,18 | | |
| | | | | 4700318 Totale | | | 161.450,18 | SA INC | |
| | | | | 4700320 | | | | | |
| | | | | 2751001 | PERSONALE DIPENDENTE TO4 | ELIMINAZIONE QUOTE INDENNITA' DI DIPARTIMENTO - ANNO 2012 - NON EROGATE | | 197.690,27 | |
| | | | | 2751001 Totale | | | 197.690,27 | | |
| | | | | 2012 Totale | | | 197.690,27 | | |
| | | | | 2751001 | PERSONALE DIPENDENTE TO4 | DECURTAZIONI BRUNETTA | | 48.096,32 | |
| | | | | 2751001 Totale | | | 48.096,32 | | |
| | | | | 2013 Totale | | | 48.096,32 | | |
| | | | | 2751001 | PERSONALE DIPENDENTE TO4 | CHIUSURA DEBITI DIVERSI | | 4.007.879,43 | |
| | | | | 2751001 Totale | | | 4.007.879,43 | | |
| | | | | 2008-2012 Totale | | | 4.007.879,43 | | |
| | | | | 2751001 | PERSONALE DIPENDENTE TO4 | ELIMINAZIONE DEBITI 2010-2011 APPLICAZIONE ACCORDI SU SALDO FONDI | | 1.533.826,61 | |
| | | | | 2751001 Totale | | | 1.533.826,61 | | |
| | | | | 2010-2011 Totale | | | 1.533.826,61 | | |
| | | | | 4700320 Totale | | | 5.787.492,63 | IA | |
| | 2008-2011 | | 2750530 | MEDICI GENERICI TO4 | RIDUZIONE DEBITI DIVERSI - MB E PLS | | 410.300,00 | | |
| | | | | 2750530 Totale | | | 410.300,00 | | |
| | | | | 2008-2011 Totale | | | 410.300,00 | | |
| | | | | 4700321 Totale | | | 410.300,00 | IA | |
| | 2008-2011 | | 2750530 | MEDICI GENERICI TO4 | RIDUZIONE DEBITI DIVERSI - SPE | | 247.500,00 | | |
| | | | | 2750530 Totale | | | 247.500,00 | | |
| | | | | 2008-2011 Totale | | | 247.500,00 | | |
| | | | | 4700322 Totale | | | 247.500,00 | IA | |
| | 2008 | | 2750501 | M.G. LORENZATTO S.P.A. | ABBUONI ATTIVI | FT | 756,00 | | |
| | | | | SIGMA-TAU S.P.A. | ABBUONI ATTIVI | FT | 3,41 | | |
| | | | | 2750501 Totale | | | 759,41 | | |
| | | | | 2008 Totale | | | 759,41 | | |
| | 2013 | | 2750501 | KNOLL-RAVIZZA SPA | ABBUONI ATTIVI | FT | 22.713,60 | | |
| | | | | 2750501 Totale | | | 22.713,60 | | |
| | | | | 2013 Totale | | | 22.713,60 | | |
| | | | | 4700324 Totale | | | 23.473,01 | IA | |
| | | | | Totale complessivo SOPR E INS ATTIVE | | | 9.915.188,85 | | |